












Occhio

Preisübersicht

Österreich/Schweiz

2022|10

culture of light

Serie	System		
X		Mito raggio/Mito largo	6-7
		Mito sospeso/Mito sospeso move/Mito cosmo	8-13
		Mito aura	14-15
		Mito soffitto	16-17
		Mito sfera	18-19
		Mito raggio lusso	22-23
		Mito largo lusso	24-25
		Mito sospeso lusso	26-29
		Mito aura lusso	30-33
		Mito soffitto lusso	34-39
		Mito terra	50-53
		Mito volo	54-61
		Mito alto	62-65
		Mito alto side	66-69
		Gioia	80-81
Taglio		86-87	
L		Sento	92-104
		Sento sospeso	110-113
		Più/Più R	120-135
M		io spotlights	148-155
		io 3d	162-165
		lui spotlights	172-181
		lui 3d	188-191
		lei 3d	198-201
	E		Sito
C		Occhio air	222-223

Mito

Edizione Lusso

Mito linear

Gioia/Taglio

Sento

Più

io

lui

lei

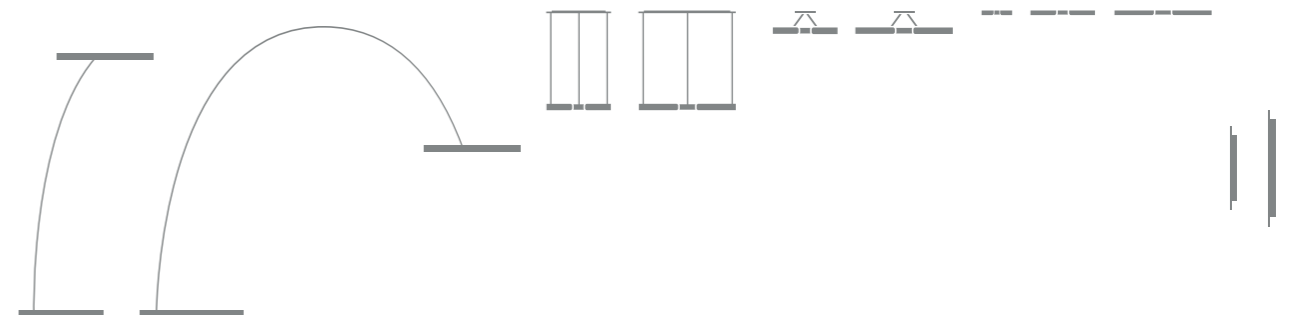
Sito

Occhio air

X Series

Mito

Der Mythos des Lichts. Sinnlich, mythisch, ästhetisch –
Mito ist die perfekte Symbiose aus Design, Innovation und
Licht in höchster Qualität.





raggio

Höhe 205 cm
ø head 60 cm, 60 W (3330 lm)




largo

Höhe head 130 cm, 145 cm, 160 cm (einstellbar)
sich daraus ergebende Gesamthöhe ca. 210–240 cm
ø head 60 cm, 60 W (3330 lm)



colors	3.983,19
materials	4.369,75
phantom/black phantom	4.563,03

colors	5.563,03
materials	5.949,58
phantom/black phantom	6.142,86

Steuerung	Features
	»color tune«, »up/down fading«, schalt- und dimmbar via »touchless control« und »body sensor« (nur raggio), zusätzlich steuerbar über Occhio air (inklusive)

Occhio air 
Bluetooth Steuerung im Netzteil integriert. Features via Occhio air App oder »air« controller (optional) steuerbar, keine externe Dimmung

Optionen	Lichtquelle
	»color tune« 2700 K–4000 K, high color LED CRI95

Lichtwirkung
 flood
 wide

Oberflächen	head/body+base colors
	weiß matt/weiß matt schwarz matt/schwarz matt silber matt/schwarz matt gold matt/weiß matt gold matt/schwarz matt



materials/phantom/black phantom
rose gold/schwarz matt bronze/schwarz matt phantom/schwarz matt black phantom/schwarz matt



Die Oberflächen rose gold, bronze, phantom und black phantom können sich zu anderen Produktlinien geringfügig unterscheiden.

weitere Optionen	- Zubehör für Occhio air ab Seite 222
-------------------------	---------------------------------------

Diese und weitere Optionen sind konfigurierbar im **Occhio Digital Order System (DOS)**

weitere Informationen	- Technische Daten und Informationen zur Steuerung siehe Seiten 46–47
------------------------------	---

Mito

Pendelleuchten sospeso 40



flat



pure



up



due

	fix	variabel	fix	variabel	fix	variabel	fix	variabel
fix Kabellänge bei Montage einstellbar max. 350 cm	für Hohldecke ø 40 cm, 40 W (2220 lm) inkl. externem Konverter	deckenbündiger Einbau in Hohldecke, inkl. Einbauplatte Vorschaltgerät in Leuchte integriert ø 40 cm, 40 W (2220 lm) inkl. Konverter	für Aufbaumontage ø 40 cm, 40 W (2220 lm) Durchverdrahtung möglich	für Aufbaumontage ø 40 cm, 2 x 40 W (2 x 2220 lm) Durchverdrahtung möglich				
variabel stufenlose Höhenverstellung 50–200 cm	⊕ Synchronisation von bis zu 6 Leuchten möglich	⊕ Synchronisation von bis zu 6 Leuchten möglich					⊕ Leuchtenköpfe sind über eine interne Steuerleitung synchronisiert	
colors	1.630,25	2.344,54	2.710,92	1.868,91	2.235,29	3.964,71	4.697,48	
materials	1.882,35	2.596,64	2.963,03	2.121,01	2.487,39	4.468,91	5.201,68	
phantom/black phantom	2.008,40	2.722,69	3.089,08	2.247,06	2.613,45	4.721,01	5.453,78	
	⊕ Sonderlängen bis 500 cm möglich (Aufpreis je head +319,33, rabattierbar)			⊕ Sonderlängen bis 500 cm möglich (Aufpreis je head +319,33, rabattierbar)				

sospeso 60



flat



pure



up



due

	fix	variabel	fix	variabel	fix	variabel	fix	variabel
fix Kabellänge bei Montage einstellbar max. 350 cm	für Hohldecke ø 60 cm, 60 W (3330 lm) inkl. externem Konverter	deckenbündiger Einbau in Hohldecke, inkl. Einbauplatte Vorschaltgerät in Leuchte integriert ø 60 cm, 60 W (3330 lm) inkl. Konverter	für Aufbaumontage ø 60 cm, 60 W (3330 lm) Durchverdrahtung möglich	für Aufbaumontage ø 60 cm, 2 x 60 W (2 x 3330 lm) Durchverdrahtung möglich				
variabel stufenlose Höhenverstellung 50–200 cm	⊕ Synchronisation von bis zu 6 Leuchten möglich	⊕ Synchronisation von bis zu 6 Leuchten möglich					⊕ Leuchtenköpfe sind über eine interne Steuerleitung synchronisiert	
colors	2.218,49	3.178,15	3.539,50	2.579,83	2.941,18	5.478,99	6.201,68	
materials	2.605,04	3.564,71	3.926,05	2.966,39	3.327,73	6.252,10	6.974,79	
phantom/black phantom	2.798,32	3.757,98	4.119,33	3.159,66	3.521,01	6.638,66	7.361,34	
	⊕ Sonderlängen bis 500 cm möglich (Aufpreis je head +319,33, rabattierbar)			⊕ Sonderlängen bis 500 cm möglich (Aufpreis je head +319,33, rabattierbar)				

Steuerung	Features	Mito set box (im Lieferumfang enthalten)	Mito »air« box	Mito DALI box
	»color tune«, »up/down fading«, schalt- und dimmbar via »touchless control« (deaktivierbar)	Features regelbar via »touchless control« (keine externe Dimmung möglich). Alternativ Farbtemperatur und up/down Verhältnis einstellbar, dimmbar via Phasenabschrittdimmer	Bluetooth Steuerung in cover/Baldachin integriert, Features via Occhio air App oder »air« controller (optional) steuerbar (keine externe Dimmung) +82,35	Version für Gebäudesteuerung über DALI (kein »touchless control«) +82,35

Optionen	Lichtquelle	Lichtwirkungen	Oberflächen	head colors	materials/phantom/black phantom	Baldachin
	»color tune« 2700 K/3000 K/3500 K/4000 K einstellbar oder stufenlos regelbar über »touchless control«, high color LED CRI 95	room diffuse narrow table flood wide		weiß matt schwarz matt silber matt gold matt	rose gold bronze phantom black phantom	weiß matt schwarz matt*

*Baldachin in schwarz matt (Aufpreis je head, ø 40 + 134,45; ø 60 + 201,68; flat Version 67,23) ⊕
Die Oberflächen rose gold, bronze, phantom und black phantom können sich zu anderen Produktlinien geringfügig unterscheiden.

weitere Optionen	weitere Informationen
- Zubehör für Occhio air ab Seite 222	- Technische Daten, Informationen zur Steuerung und zu den Montagevarianten siehe Seiten 40–47

Mito

Pendelleuchten sospeso 40 move



move up



move pure

»magic move« elektrische Höhenverstellung
von 50–200 cm

für Aufbaumontage,
inkl. Vorschaltgerät
ø 40 cm, 40 W (2220 lm)
Durchverdrahtung möglich

»magic move« elektrische Höhenverstellung
von 50–200 cm

für deckenbündige Einbaumontage,
inkl. Einbauplatte und Vorschaltgerät
ø 40 cm, 40 W (2220 lm)
Durchverdrahtung möglich

colors	2.756,30
materials	3.008,40
phantom/black phantom	3.134,45

colors	3.188,24
materials	3.440,34
phantom/black phantom	3.566,39

sospeso 60 move



move up



move pure

»magic move« elektrische Höhenverstellung
von 50–200 cm

für Aufbaumontage,
inkl. Vorschaltgerät
ø 60 cm, 60 W (3330 lm)
Durchverdrahtung möglich


»magic move« elektrische Höhenverstellung
von 50–200 cm

für deckenbündige Einbaumontage,
inkl. Einbauplatte und Vorschaltgerät
ø 60 cm, 60 W (3330 lm)
Durchverdrahtung möglich

colors	3.478,99
materials	3.865,55
phantom/black phantom	4.058,82

colors	4.023,53
materials	4.410,08
phantom/black phantom	4.603,36

Steuerung	Features »magic move«, »color tune«, »up/down fading«, schalt- und dimmbar via »touchless control« (deaktivierbar)
------------------	--

Occhio air (inklusive) 
Bluetooth Steuerung in Baldachin integriert, Features via Occhio air
App oder »air« controller (optional) steuerbar (keine externe Dimmung)

Optionen	Lichtquelle »color tune« 2700–4000 K, high color LED CRI 95
-----------------	--

Lichtwirkungen	room diffuse narrow	table flood wide
-----------------------	----------------------------------	-------------------------------

Oberflächen

head colors	materials/phantom/black phantom
weiß matt schwarz matt silber matt gold matt	rose gold bronze phantom black phantom

Baldachin
weiß matt schwarz matt*

*Baldachin in schwarz matt (Aufpreis je head ø 40 + 134,45; ø 60 + 201,68) ©
Die Oberflächen rose gold, bronze, phantom und black phantom können sich zu anderen Produktlinien geringfügig unterscheiden.

weitere Optionen - Zubehör für Occhio air ab Seite 222

Diese und weitere Optionen sind konfigurierbar im
Occhio Digital Order System (DOS)

weitere Informationen - Technische Daten, Informationen zur Steuerung
und zu den Montagevarianten siehe Seiten 40–47

Mito

Pendelleuchten cosmo 40




cosmo

»magic move« elektrische Höhenverstellung von 0–200 cm
Leuchte kann deckenbündig eingefahren werden

deckenbündiger Einbau in Hohldecke
inkl. Einbauplatte und externem Vorschaltgerät
ø 40 cm, 40 W (2220 lm)
Durchverdrahtung möglich

colors	3.378,15
materials	3.630,25
phantom/black phantom	3.756,30

cosmo 60




cosmo

»magic move« elektrische Höhenverstellung von 0–200 cm
Leuchte kann deckenbündig eingefahren werden




deckenbündiger Einbau in Hohldecke
inkl. Einbauplatte und externem Vorschaltgerät
ø 60 cm, 60 W (3330 lm)
Durchverdrahtung möglich

colors	4.268,91
materials	4.655,46
phantom/black phantom	4.848,74












Steuerung	Features »magic move«, »color tune«, »up/down fading«, schalt- und dimmbar via »touchless control« (deaktivierbar)
------------------	--

Occhio air (inklusive) 
Bluetooth Steuerung in Baldachin integriert, Features via Occhio air
App oder »air« controller (optional) steuerbar (keine externe Dimmung)

Optionen	Lichtquelle »color tune« 2700–4000 K, high color LED CRI 95
-----------------	--

Lichtwirkungen	room	table
 diffuse	 narrow	 flood
		 wide

Oberflächen

head colors	materials/phantom/black phantom	light channel
weiß matt 	rose gold 	weiß matt 
schwarz matt 	bronze 	schwarz matt 
silber matt 	phantom 	silber matt 
gold matt 	black phantom 	gold matt 

*Baldachin in schwarz matt (Aufpreis je head ø 40 + 134,45; ø 60 + 201,68) ©
Die Oberflächen rose gold, bronze, phantom und black phantom können sich zu anderen Produktlinien geringfügig unterscheiden.

weitere Optionen - Zubehör für Occhio air ab Seite 222

Diese und weitere Optionen sind konfigurierbar im
Occhio Digital Order System (DOS)

weitere Informationen - Technische Daten, Informationen zur Steuerung
und zu den Montagevarianten siehe Seiten 40–47

Mito

Wand- und Deckenleuchten
aura 40

aura 60



aura


aura

für Aufbaumontage, inkl. Vorschaltgerät
ø 40 cm, H 13,5 cm, 40W (2310 lm)

für Aufbaumontage, inkl. Vorschaltgerät
ø 60 cm, H 13,5 cm, 60W (3460 lm)

colors	1.563,03
materials	1.815,13
phantom/black phantom	1.941,18

2.168,07
2.554,62
2.747,90

Steuerung	Features »color tune«, »up/down fading«, schalt- und dimmbar via »touchless control« (deaktivierbar)	Mito set box (im Lieferumfang enthalten) Features regelbar via »touchless control« (keine externe Dimmung möglich). Alternativ Farbtemperatur und up/down Verhältnis einstellbar, dimmbar via Phasenabschrittdimmer	Mito »air« box  Bluetooth Steuerung in cover/Baldachin integriert, Features via Occhio air App oder »air« controller (optional) steuerbar (keine externe Dimmung) + 82,35	Mito DALI box Version für Gebäudesteuerung über DALI (kein »touchless control«) + 82,35
Optionen	Lichtquelle »color tune« 2700 K/3000 K/3500 K/4000 K einstellbar oder stufenlos regelbar über »touchless control«, high color LED CRI 95	Lichtwirkungen ceiling diffuse narrow ceiling diffuse wide wall diffuse/wide	Oberflächen	head colors weiß matt schwarz matt silber matt gold matt materials/phantom/black phantom rose gold bronze phantom black phantom
weitere Optionen	- Zubehör für Occhio air ab Seite 222	Diese und weitere Optionen sind konfigurierbar im Occhio Digital Order System (DOS)	weitere Informationen	Baldachin/body weiß matt schwarz matt Die Oberflächen rose gold, bronze, phantom und black phantom können sich zu anderen Produktlinien geringfügig unterscheiden.
weitere Optionen		weitere Informationen		- Technische Daten, Informationen zur Steuerung und zu den Montagevarianten siehe Seiten 40-47

Mito

Wand- und Deckenleuchten soffitto 20



flat

für Hohldecke
ø 20 cm, 20 W (850 lm)
inkl. externem Konverter



up

für Aufbaumontage
ø 20 cm, 20 W (850 lm)
Durchverdrahtung möglich

colors	636,97	756,30
materials	737,82	857,14
phantom/black phantom	788,24	907,56

soffitto 40



flat

für Hohldecke
ø 40 cm, 40 W (1700 lm)
inkl. externem Konverter



up

für Aufbaumontage
ø 40 cm, 40 W (1700 lm)
Durchverdrahtung möglich

colors	946,22	1.109,24
materials	1.097,48	1.260,50
phantom/black phantom	1.173,11	1.336,13

soffitto 60



flat

für Hohldecke
ø 60 cm, 60 W (2400 lm)
inkl. externem Konverter



up

für Aufbaumontage
ø 60 cm, 60 W (2400 lm)
Durchverdrahtung möglich

colors	1.373,11	1.613,45
materials	1.608,40	1.848,74
phantom/black phantom	1.726,05	1.966,39

Steuerung	Features »color tune«	Mito set box (im Lieferumfang enthalten) Farbtemperatur stufenweise einstellbar, dimmbar via Phasenabschrittdimmer	Mito »air« box Bluetooth Steuerung in cover/Baldachin integriert, Features via Occhio air App oder »air« controller (optional) steuerbar (keine externe Dimmung) +82,35	Mito DALI box Version für Gebäudesteuerung über DALI (nicht für soffitto 20 up) +82,35
------------------	---------------------------------	---	--	--

Optionen	Lichtquelle »color tune« 2700 K/3000 K/3500 K/4000 K einstellbar, high color LED CRI 95	Lichtwirkungen ceiling narrow ceiling wide wall to wall wide	Oberflächen	head colors weiß matt schwarz matt silber matt gold matt	materials/phantom/black phantom rose gold bronze phantom black phantom	Baldachin weiß matt schwarz matt*
-----------------	--	--	--------------------	---	---	--

*Baldachin in schwarz matt (Aufpreis ø 20 +67,23; ø 40 + 134,45; ø 60 + 201,68; flat Version +67,23) ©
Die Oberflächen rose gold, bronze, phantom und black phantom können sich zu anderen Produktlinien geringfügig unterscheiden.

weitere Optionen	- Zubehör für Occhio air ab Seite 222	Diese und weitere Optionen sind konfigurierbar im Occhio Digital Order System (DOS)	weitere Informationen	- Technische Daten, Informationen zur Steuerung und zu den Montagevarianten siehe Seiten 40-47
-------------------------	---------------------------------------	---	------------------------------	---

Mito

Spiegelleuchten

sfera 40



sfera



sfera su



sfera corda

ø 40 cm, 20W (800lm)	Aufbaumontage inkl. Spiegel, inkl. Vorschaltgerät	Montage auf Spiegel, Vorschaltgerät rückseitig oder in Revisionsöffnung, inkl. Vorschaltgerät	Aufbaumontage inkl. Spiegel, inkl. Vorschaltgerät und Kabel (3,5 m) mit Stecker
colors	1.294,12	1.073,95	1.374,79
materials	1.462,18	1.242,02	1.542,86
phantom/black phantom	1.546,22	1.326,05	1.626,89
Aufpreis Spiegel grau getönt	+67,23	Kabelverlängerung (5 m) für Vorschaltgerät 31,93	Aufpreis Spiegel grau getönt +67,23

sfera 60



sfera



sfera su



sfera corda

ø 60 cm, 40 W (1600 lm)	Aufbaumontage inkl. Spiegel, inkl. Vorschaltgerät	Montage auf Spiegel, Vorschaltgerät rückseitig oder in Revisionsöffnung, inkl. Vorschaltgerät	Aufbaumontage inkl. Spiegel, inkl. Vorschaltgerät und Kabel (3,5 m) mit Stecker
colors	1.798,32	1.521,01	1.878,99
materials	2.050,42	1.773,11	2.131,09
phantom/black phantom	2.176,47	1.899,16	2.257,14
Aufpreis Spiegel grau getönt	+84,03	Kabelverlängerung (5 m) für Vorschaltgerät 31,93	Aufpreis Spiegel grau getönt +84,03

Steuerung	Features »color tune«, schalt- und dimmbar via »touchless control« (deaktivierbar)	Mito set box (im Lieferumfang enthalten) Features regelbar via »touchless control« (keine externe Dimmung möglich). Alternativ Farbtemperatur stufenweise einstellbar, dimmbar via Phasenabschrittdimmer	Mito »air« box Bluetooth Steuerung in Vorschaltgerät/Baldachin integriert, Features via Occhio air App oder »air« controller (optional) steuerbar (keine externe Dimmung) +82,35
------------------	---	--	--

Optionen	Lichtquelle »color tune« 2700 K/3000 K/3500 K/4000 K einstellbar oder stufenlos regelbar über »touchless control«, high color LED CRI 95	Lichtwirkungen mirror wide-diffuse	Oberflächen	head colors weiß matt schwarz matt silber matt gold matt	materials/phantom/black phantom rose gold bronze phantom black phantom	cable (sfera corda) weiß matt schwarz matt chrom matt gold matt dunkelgrau
-----------------	--	--	--------------------	---	---	--

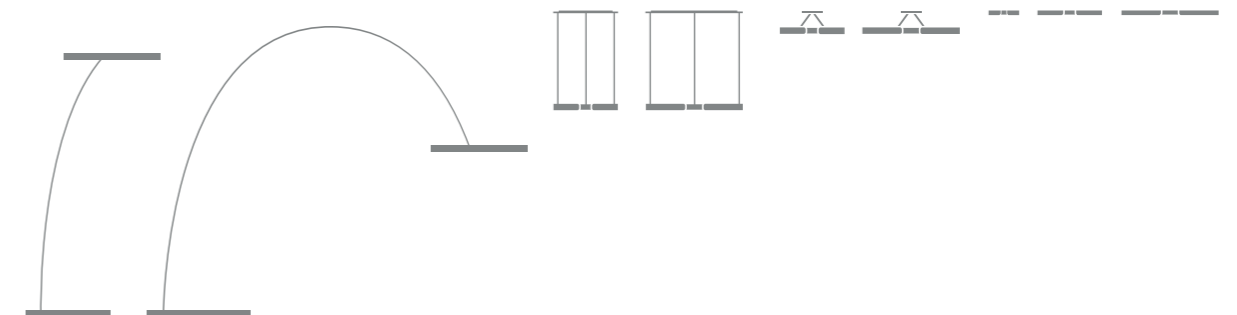
Die Oberflächen rose gold, bronze, phantom und black phantom können sich zu anderen Produktlinien geringfügig unterscheiden.

weitere Optionen	- Zubehör für Occhio air ab Seite 222	Diese und weitere Optionen sind konfigurierbar im Occhio Digital Order System (DOS)	weitere Informationen	- Technische Daten, Informationen zur Steuerung und zu den Montagevarianten siehe Seiten 40-47
-------------------------	---------------------------------------	---	------------------------------	---

X Series

Edizione Lusso

Edler Marmor, feinstes Ascot Leder, faszinierende neue Oberflächen: Edizione Lusso setzt auf außergewöhnliche Materialien. Die exklusive Edition umfasst Leuchten der Mito Serie und gibt diesen mit erlesenen Akzenten ein neues und unvergleichliches Erscheinungsbild.



Mito raggio lusso



scuro

6.840,34



caldo

6.840,34





vivo


6.840,34


Höhe 205 cm
ø head 60 cm, 60 W (3330 lm)


Oberflächen


head
black phantom 


body (Ascot Leder)
nero 


base (Marmor)
nero marquina 


head
phantom 

body (Ascot Leder)
marrone 

base (Marmor)
marrone emperador 


head
phantom 

body (Ascot Leder)
grigio 

base (Marmor)
verde guatemala 

Steuerung



Features
»color tune«, »up/down fading«, schalt- und dimmbar
via »touchless control« und »body sensor«,
zusätzlich steuerbar über Occhio air (inklusive)

Occhio air 
Bluetooth Steuerung im Netzteil integriert.
Features via Occhio air App oder »air« controller
(optional) steuerbar, keine externe Dimmung

Optionen

Lichtquelle
»color tune« 2700 K–4000 K, high color LED CRI95

Lichtwirkung

 flood
 wide

weitere Optionen

Diese und weitere Optionen sind konfigurierbar im **Occhio Digital Order System (DOS)**

Mito largo lusso



scuro

8.806,72



caldo

8.806,72






vivo




8.806,72

Höhe head 130 cm, 145 cm, 160 cm (einstellbar)
Gesamthöhe ca. 210–240 cm, ø head 60 cm, 60 W (3330 lm)

Oberflächen

- head**
black phantom 
- body (Ascot Leder)**
nero 
- base (Marmor)**
nero marquina 

- head**
phantom 
- body (Ascot Leder)**
marrone 
- base (Marmor)**
marrone emperador 

- head**
phantom 
- body (Ascot Leder)**
grigio 
- base (Marmor)**
verde guatemala 

Steuerung

Features
»color tune«, »up/down fading«, schalt- und dimmbar
via »touchless control« und »body sensor«,
zusätzlich steuerbar über Occhio air (inklusive)

Occhio air 
Bluetooth Steuerung im Netzteil integriert.
Features via Occhio air App oder »air« controller
(optional) steuerbar, keine externe Dimmung

Optionen




Lichtquelle
»color tune« 2700 K–4000 K, high color LED CRI95

Lichtwirkung

-  flood
-  wide

weitere Optionen Diese und weitere Optionen sind konfigurierbar im **Occhio Digital Order System (DOS)**

Mito sospeso 40 lusso



scuro

caldo

vivo

intenso

oro

puro

3.126,05

3.126,05

3.126,05















3.000,00

2.747,90

2.747,90

☉ Sonderlängen bis 500 cm möglich (Aufpreis je head +142,86, nicht rabattierbar)

stufenlose Höhenverstellung 50-200 cm für Aufbaumontage
 ø 40 cm, 40 W (2220 lm), Durchverdrahtung möglich

Oberflächen	scuro	caldo	vivo	intenso	oro	puro
	head black phantom  cover (Ascot Leder) nero 	head phantom  cover (Ascot Leder) marrone 	head phantom  cover (Ascot Leder) grigio 	head rose gold  cover (Ascot Leder) grigio 	head gold matt  cover (Ascot Leder) bianco 	head weiß matt  cover (Ascot Leder) bianco 
Steuerung	Features »color tune«, »up/down fading«, schalt- und dimmbar via »touchless control« (deaktivierbar)	Mito set box (im Lieferumfang enthalten) Features regelbar via »touchless control« (keine externe Dimmung möglich). Alternativ Farbtemperatur und up/down Verhältnis einstellbar, dimmbar via Phasenabschrittdimmer			Mito »air« box  Bluetooth Steuerung in cover/Baldachin integriert, Features via Occhio air App oder »air« controller (optional) steuerbar (keine externe Dimmung) +82,35	Mito DALI box Version für Gebäudesteuerung über DALI (kein »touchless control«) +82,35
Optionen	Lichtquelle »color tune« 2700 K/3000 K/3500 K/4000 K einstellbar oder stufenlos regelbar über »touchless control«, high color LED CRI 95			Lichtwirkungen room  diffuse narrow table  flood wide		
weitere Optionen	Diese und weitere Optionen sind konfigurierbar im Occhio Digital Order System (DOS)					

Mito sospeso 60 lusso



scuro

caldo

vivo

intenso

oro

puro

4.168,07

4.168,07

4.168,07

3.974,79

3.588,24


3.588,24

☉ Sonderlängen bis 500 cm möglich (Aufpreis je head +142,86, nicht rabattierbar)

stufenlose Höhenverstellung 50-200 cm für Aufbaumontage
 ø 60 cm, 60 W (3330 lm), Durchverdrahtung möglich

Oberflächen	scuro	caldo	vivo	intenso	oro	puro
	head black phantom  cover (Ascot Leder) nero 	head phantom  cover (Ascot Leder) marrone 	head phantom  cover (Ascot Leder) grigio 	head rose gold  cover (Ascot Leder) grigio 	head gold matt  cover (Ascot Leder) bianco 	head weiß matt  cover (Ascot Leder) bianco 
Steuerung	Features »color tune«, »up/down fading«, schalt- und dimmbar via »touchless control« (deaktivierbar)	Mito set box (im Lieferumfang enthalten) Features regelbar via »touchless control« (keine externe Dimmung möglich). Alternativ Farbtemperatur und up/down Verhältnis einstellbar, dimmbar via Phasenabschrittdimmer			Mito »air« box  Bluetooth Steuerung in cover/Baldachin integriert, Features via Occhio air App oder »air« controller (optional) steuerbar (keine externe Dimmung) + 82,35	Mito DALI box Version für Gebäudesteuerung über DALI (kein »touchless control«) + 82,35
Optionen	Lichtquelle »color tune« 2700 K/3000 K/3500 K/4000 K einstellbar oder stufenlos regelbar über »touchless control«, high color LED CRI 95			Lichtwirkungen room  diffuse narrow table  flood wide		
weitere Optionen	Diese und weitere Optionen sind konfigurierbar im Occhio Digital Order System (DOS)					

Mito aura 40 lusso



scuro

caldo

vivo

intenso

oro

puro

2.302,52

2.302,52

2.302,52

2.176,47

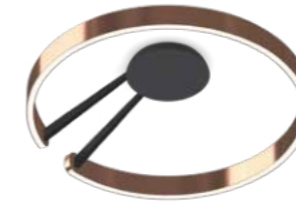


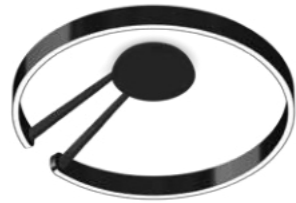
1.924,37

1.924,37

für Aufbaumontage, inkl. Vorschaltgerät
ø 40 cm, 40 W (2310 lm), H 13,5 cm

Oberflächen	scuro	caldo	vivo	intenso	oro	puro	
head black phantom		head phantom		head rose gold		head weiß matt	
body schwarz matt		body schwarz matt		body schwarz matt		body weiß matt	
cover (Ascot Leder) nero		cover (Ascot Leder) marrone		cover (Ascot Leder) grigio		cover (Ascot Leder) bianco	
Steuerung	Features »color tune«, »up/down fading«, schalt- und dimmbar via »touchless control« (deaktivierbar)	Mito set box (im Lieferumfang enthalten) Features regelbar via »touchless control« (keine externe Dimmung möglich). Alternativ dimmbar via Phasenabschrittdimmer		Mito »air« box Bluetooth Steuerung in cover/Baldachin integriert, Features via Occhio air App oder »air« controller (optional) steuerbar (keine externe Dimmung) + 82,35	Mito DALI box Version für Gebäudesteuerung über DALI (kein »touchless control«) + 82,35		
Optionen	Lichtquelle »color tune« 2700 K/3000 K/3500 K/4000 K einstellbar oder stufenlos regelbar über »touchless control« oder Occhio air, high color LED CRI 95			Lichtwirkungen <div style="display: flex; justify-content: space-around;"> <div style="text-align: center;"> ceiling diffuse narrow </div> <div style="text-align: center;"> ceiling diffuse wide </div> <div style="text-align: center;"> wall diffuse wide </div> </div>			
weitere Optionen	Diese und weitere Optionen sind konfigurierbar im Occhio Digital Order System (DOS)						

Mito aura 60 lusso



scuro

caldo

vivo

intenso

oro

puro

3.109,24

3.109,24

3.109,24

2.915,97


2.529,41

2.529,41

für Aufbaumontage, inkl. Vorschaltgerät
ø60 cm, 60 W (3460 lm), H 13,5 cm

Oberflächen	scuro	caldo	vivo	intenso	oro	puro	
head black phantom		head phantom		head rose gold		head weiß matt	
body schwarz matt		body schwarz matt		body schwarz matt		body weiß matt	
cover (Ascot Leder) nero		cover (Ascot Leder) marrone		cover (Ascot Leder) grigio		cover (Ascot Leder) bianco	
Steuerung	Features »color tune«, »up/down fading«, schalt- und dimmbar via »touchless control« (deaktivierbar)	Mito set box (im Lieferumfang enthalten) Features regelbar via »touchless control« (keine externe Dimmung möglich). Alternativ Farbtemperatur und up/down Verhältnis einstellbar, dimmbar via Phasenabschrittdimmer		Mito »air« box Bluetooth Steuerung in cover/Baldachin integriert, Features via Occhio air App oder »air« controller (optional) steuerbar (keine externe Dimmung) + 82,35	Mito DALI box Version für Gebäudesteuerung über DALI (kein »touchless control«) + 82,35		
Optionen	Lichtquelle »color tune« 2700 K/3000 K/3500 K/4000 K einstellbar oder stufenlos regelbar über »touchless control« oder Occhio air, high color LED CRI 95			Lichtwirkungen <div style="display: flex; justify-content: space-around;"> <div style="text-align: center;"> ceiling diffuse narrow </div> <div style="text-align: center;"> ceiling diffuse wide </div> <div style="text-align: center;"> wall diffuse wide </div> </div>			
weitere Optionen	Diese und weitere Optionen sind konfigurierbar im Occhio Digital Order System (DOS)						

Mito soffitto 20 lusso



scuro

caldo

vivo

intenso

oro

puro

1.159,66

1.159,66













1.159,66

1.109,24


1.008,40

1.008,40

für Aufbaumontage, ø20 cm, 20W (850lm),
Durchverdrahtung möglich

Oberflächen	scuro	caldo	vivo	intenso	oro	puro	
head black phantom		head phantom		head phantom		head weiß matt	
cover (Ascot Leder) nero		cover (Ascot Leder) marrone		cover (Ascot Leder) grigio		cover (Ascot Leder) bianco	
Steuerung Features »color tune«	Mito set box (im Lieferumfang enthalten) Farbtemperatur stufenweise einstellbar, dimmbar via Phasenabschrittdimmer			Mito »air« box  Bluetooth Steuerung in cover/Baldachin integriert, Features via Occhio air App oder »air« controller (optional) steuerbar (keine externe Dimmung) + 82,35	Mito DALI box Version für Gebäudesteuerung über DALI + 82,35		
Optionen Lichtquelle »color tune« 2700 K/3000 K/3500 K/4000 K einstellbar, high color LED CRI95				Lichtwirkungen ceiling narrow 	ceiling wide 	wall to wall wide 	
weitere Optionen	Diese und weitere Optionen sind konfigurierbar im Occhio Digital Order System (DOS)						

Mito soffitto 40 lusso



Edizione Lusso

scuro

caldo

vivo

intenso

oro

puro

1.731,09

1.731,09

1.731,09

1.655,46

1.504,20

1.504,20

für Aufbaumontage, ø40 cm, 40W (1700lm),
Durchverdrahtung möglich

Oberflächen	scuro	caldo	vivo	intenso	oro	puro
head black phantom  cover (Ascot Leder) nero 	head phantom  cover (Ascot Leder) marrone 	head phantom  cover (Ascot Leder) grigio 	head rose gold  cover (Ascot Leder) grigio 	head gold matt  cover (Ascot Leder) bianco 	head weiß matt  cover (Ascot Leder) bianco 	
Steuerung Features »color tune«	Mito set box (im Lieferumfang enthalten) Farbtemperatur stufenweise einstellbar, dimmbar via Phasenabschnittdimmer			Mito »air« box  Bluetooth Steuerung in cover/Baldachin integriert, Features via Occhio air App oder »air« controller (optional) steuerbar (keine externe Dimmung) +82,35	Mito DALI box Version für Gebäudesteuerung über DALI +82,35	
Optionen Lichtquelle »color tune« 2700 K/3000 K/3500 K/4000 K einstellbar, high color LED CRI95				Lichtwirkungen ceiling narrow  ceiling wide  wall to wall wide 		

weitere Optionen Diese und weitere Optionen sind konfigurierbar im **Occhio Digital Order System (DOS)**

Mito soffitto 60 lusso



scuro

caldo

vivo

intenso

oro

puro

2.504,20

2.504,20

















2.504,20

2.386,55

2.151,26

2.151,26

für Aufbaumontage, ø 60 cm, 60 W (2400 lm),
Durchverdrahtung möglich


Oberflächen	head black phantom 	head phantom 	head phantom 	head rose gold 	head gold matt 	head weiß matt 
	cover (Ascot Leder) nero 	cover (Ascot Leder) marrone 	cover (Ascot Leder) grigio 	cover (Ascot Leder) grigio 	cover (Ascot Leder) bianco 	cover (Ascot Leder) bianco 
Steuerung	Features »color tune«	Mito set box (im Lieferumfang enthalten) Farbtemperatur stufenweise einstellbar, dimmbar via Phasenabschrittdimmer			Mito »air« box  Bluetooth Steuerung in cover/Baldachin integriert, Features via Occhio air App oder »air« controller (optional) steuerbar (keine externe Dimmung) + 82,35	Mito DALI box Version für Gebäudesteuerung über DALI + 82,35
	Optionen	Lichtquelle »color tune« 2700 K/3000 K/3500 K/4000 K einstellbar, high color LED CRI95			Lichtwirkungen <div style="display: flex; justify-content: space-around;"> <div>ceiling narrow </div> <div>ceiling wide </div> <div>wall to wall wide </div> </div>	
weitere Optionen	Diese und weitere Optionen sind konfigurierbar im Occhio Digital Order System (DOS)					

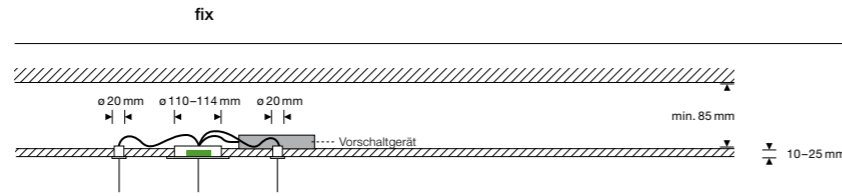
Mito sospeso Montagevarianten

sospeso flat

für Hohldeckenmontage mit flachem cover, Vorschaltgerät extern

- ☺ Synchronisation mehrerer Leuchten über »air« sync möglich (Voraussetzung alle Leuchten mit »air« und gleichen Typs)


 integrierte set box (standard), optional mit »air« box oder DALI box

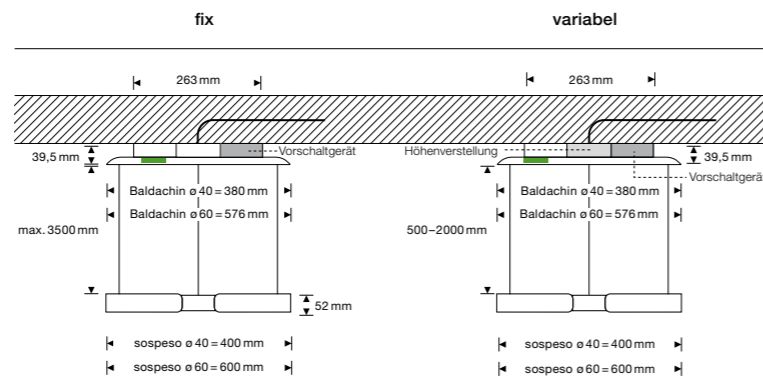


sospeso up

für Aufbaumontage mit integriertem Vorschaltgerät, Durchverdrahtung möglich

- ☺ Synchronisation mehrerer Leuchten über »air« sync möglich (Voraussetzung alle Leuchten mit »air« und gleichen Typs)


 integrierte set box (standard), optional mit »air« box oder DALI box

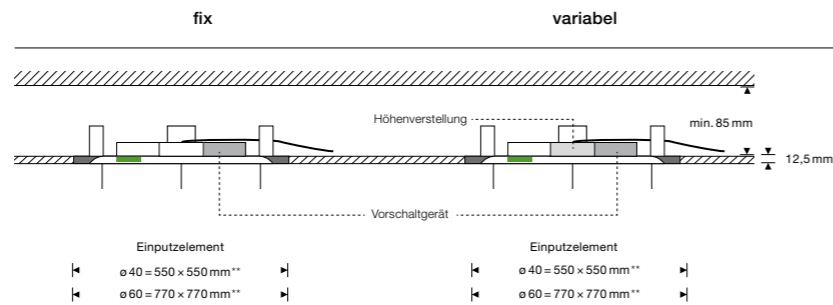


sospeso pure

für deckenbündigen Einbau mit Einputzelement, Vorschaltgerät integriert, Durchverdrahtung möglich

- ☺ Synchronisation mehrerer Leuchten über »air« sync möglich (Voraussetzung alle Leuchten mit »air« und gleichen Typs)

 integrierte set box (standard), optional mit »air« box oder DALI box




sospeso due

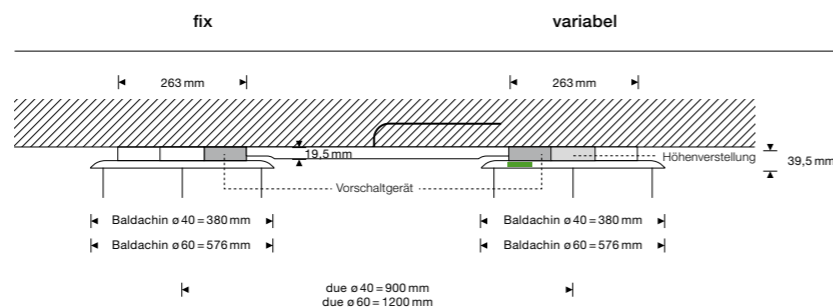
Verbindungselement »Mito connexion« für Aufbaumontage mit integriertem Vorschaltgerät

connexion due ø 40:
L 663,5 mm × B 114,5 mm × H 19,5 mm

connexion due ø 60:
L 963,5 mm × B 114,5 mm × H 19,5 mm

- ☺ Die Leuchtenköpfe sind über eine interne Steuerleitung synchronisiert

 integrierte set box (standard), optional mit »air« box

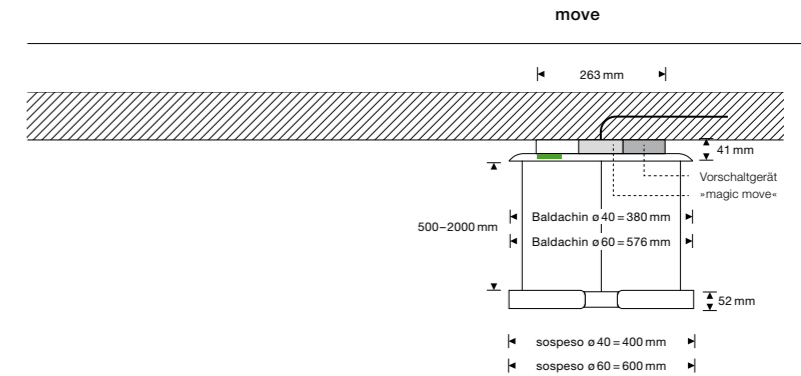


sospeso move up

für Aufbaumontage mit integriertem Vorschaltgerät, Durchverdrahtung möglich

- ☺ Synchronisation mehrerer Leuchten über »air« sync möglich (Voraussetzung alle Leuchten mit »air« und gleichen Typs)

 »air« integriert

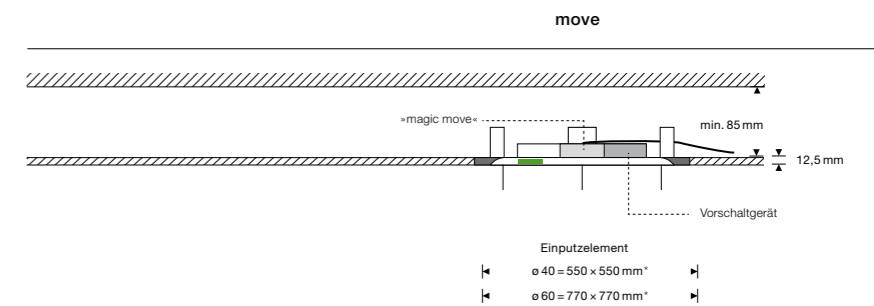


sospeso move pure

für deckenbündigen Einbau mit Einputzelement, Vorschaltgerät integriert, Durchverdrahtung möglich

- ☺ Synchronisation mehrerer Leuchten über »air« sync möglich (Voraussetzung alle Leuchten mit »air« und gleichen Typs)

 »air« integriert

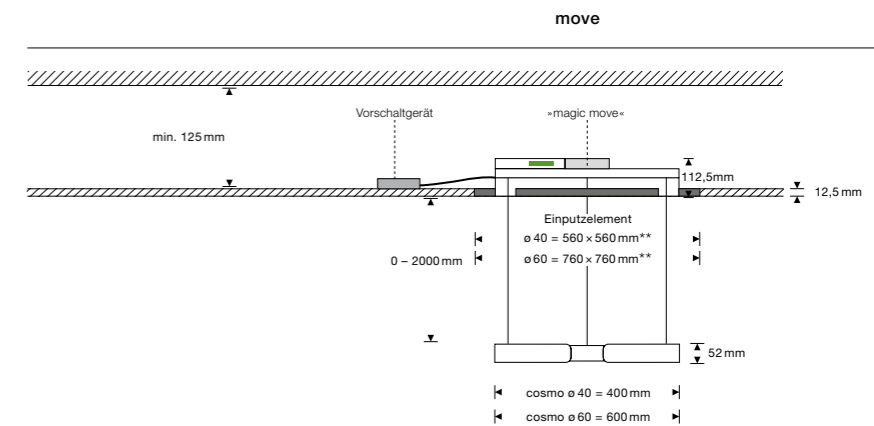


cosmo

für deckenbündigen Einbau mit Einputzelement, Leuchtenkopf kann deckenbündig eingefahren werden, externes Vorschaltgerät (inkl.)

- ☺ Synchronisation mehrerer Leuchten über »air« sync möglich (Voraussetzung alle Leuchten mit »air« und gleichen Typs)

 »air« integriert

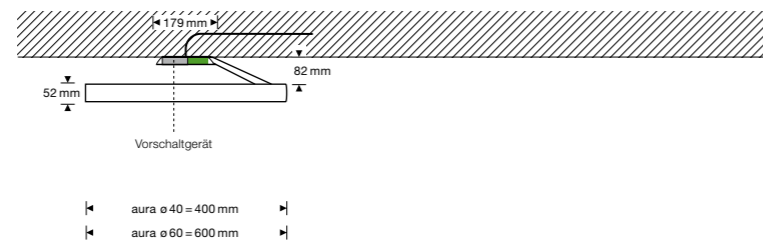


Mito aura Montagevarianten

aura
für Aufbaumontage mit integriertem Vorschaltgerät,
auch für Wandmontage geeignet,
Durchverdrahtung möglich

☉ Synchronisation mehrerer Leuchten über
»air« sync möglich (Voraussetzung alle
Leuchten mit »air« und gleichen Typs)

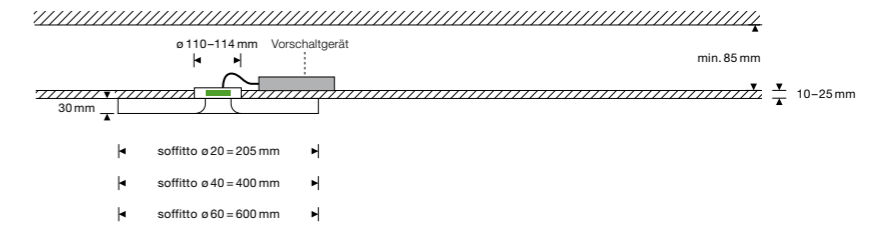
☉ integrierte set box (standard),
optional mit »air« box oder DALI box



Mito soffitto Montagevarianten

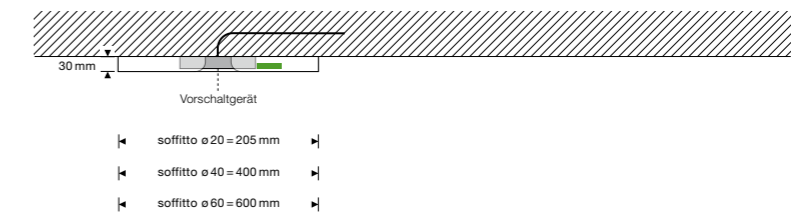
soffitto flat
für Hohldeckenmontage,
auch für Wandmontage geeignet,
Vorschaltgerät extern (optional)

☉ integrierte set box (standard),
optional mit »air« box oder DALI box



soffitto up
für Aufbaumontage mit integriertem Vorschaltgerät,
auch für Wandmontage geeignet,
Durchverdrahtung möglich


☉ integrierte set box (standard),
optional mit »air« box oder DALI box
(DALI nur bei ø 40 und ø 60)

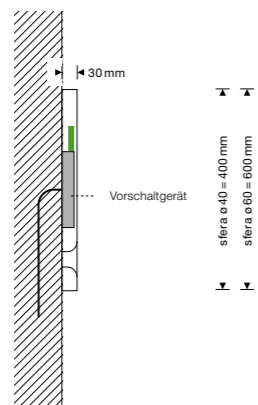


Mito sfera Montagevarianten

sfera
für Aufbaumontage mit integriertem
Vorschaltgerät, Durchverdrahtung möglich


☺ Synchronisation mehrerer Leuchten über
»air« sync möglich (Voraussetzung alle
Leuchten mit »air« und gleichen Typs)

 integrierte set box (standard),
optional mit »air« box

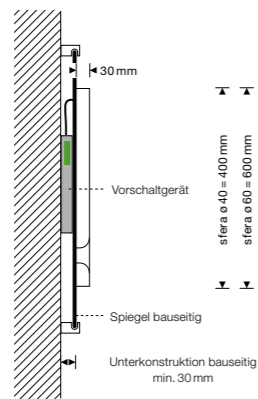


sfera su
für Montage auf Spiegel mit externem
Vorschaltgerät

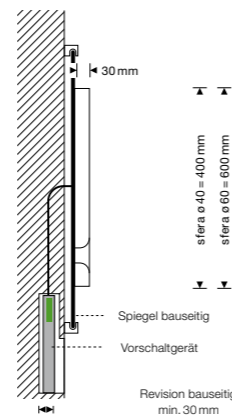
☺ Synchronisation mehrerer Leuchten über
»air« sync möglich (Voraussetzung alle
Leuchten mit »air« und gleichen Typs)

 integrierte set box (standard),
optional mit »air« box

Vorschaltgerät hinter Spiegel




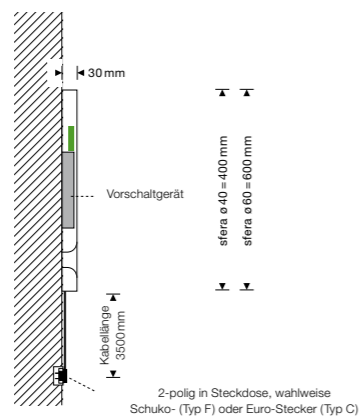
Vorschaltgerät in Revision



sfera corda
für Aufbaumontage mit integriertem Vorschalt-
gerät, inklusive Netzkabel für Steckdose

☺ Synchronisation mehrerer Leuchten über
»air« sync möglich (Voraussetzung alle
Leuchten mit »air« und gleichen Typs)





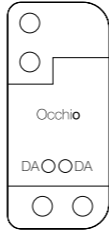

 integrierte set box (standard),
optional mit »air« box



Mito technische Daten

Version »color tune«	Anschluss	U W	230 V AC sospeso 40 – 40 W sospeso 60 – 60 W cosmo 40 – 40 W cosmo 60 – 60 W soffitto 20 – 20 W soffitto 40 – 40 W soffitto 60 – 60 W aura 40 – 40 W aura 60 – 60 W sfera 40 – 20 W sfera 60 – 40 W raggio – 60 W largo – 60 W		
	Mittlere Lebensdauer	t	> 50.000 h		
	Energieeffizienzklasse	EEK	G		
	Schutzklasse		IP 20 IP 44 (Mito sfera und Mito sfera su)		
	LED		high color		
	Farbtemperatur	T	2700–4000 K		
	Farbwiedergabeindex	CRI	Ra 95		
	Empfohlener Einsatz		Wohnen und Objekt		
	Leistung	P	high color		
	Lichtstrom Leuchte	φ	20 W	40 W	60 W
	sospeso/cosmo				
	Lichtwirkung table (wide)			2220 lm	3330 lm
	Lichtwirkung room (narrow)			2140 lm	3210 lm
	soffitto				
	Lichtwirkung wall (wide)		850 lm	1700 lm	2400 lm
	Lichtwirkung ceiling (narrow)		720 lm	1440 lm	2060 lm
	aura				
	Lichtwirkung (wide)			2310 lm	3460 lm
	Lichtwirkung (narrow)			2140 lm	3210 lm
	sfera/sfera su/sfera corda				
	Lichtwirkung wide-diffuse		800 lm	1600 lm	
	raggio/largo				
	Lichtwirkung flood/wide				3330 lm

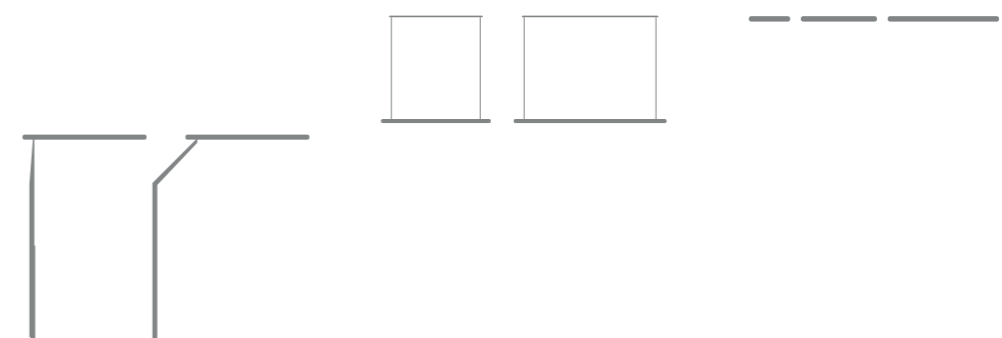
Mito Steuerung

Version (»color tune«)	Mito Leuchten können per »touchless control« (sospeso, sfera, raggio, largo), »body sensor« (raggio) und Occhio air (standard für raggio, largo, sospeso move, cosmo; optional für sospeso, soffitto, sfera) gedimmt werden. Alternativ ist das Dimmen via Phasenabschnitt* oder DALI möglich (nicht raggio, largo, sospeso move, cosmo)		
Mito set box	<div style="display: flex; justify-content: space-around;"> <div style="text-align: center;">  <p>sospeso/aura/sfera</p> </div> <div style="text-align: center;">  <p>soffitto</p> </div> </div>	<p>sospeso*/aura/sfera COLOR (Sensor off) Farbtemperatur einstellbar (4 Stufen), Phasenabschrittdimmung möglich</p> <p>PRESET (sospeso/aura) Farbtemperatur einstellbar (4 Stufen), up/down Verhältnis einstellbar (5 Stufen)</p> <p>PRESET (sfera) Farbtemperatur einstellbar (4 Stufen), Lichtintensität einstellbar (5 Stufen)</p>	<p>SENSOR »touchless control« (Gestensteuerung), schalten, dimmen, »up/down fading«**, »color tune« (Farbtemperatur stufenlos einstellbar), keine externe Dimmung möglich</p> <p>soffitto COLOR Farbtemperatur einstellbar (4 Stufen), Phasenabschrittdimmung möglich</p>
Mito »air« box	<div style="display: flex; justify-content: space-around;"> <div style="text-align: center;">  <p>sospeso/aura/sfera</p> </div> <div style="text-align: center;">  <p>soffitto/raggio/largo</p> </div> </div> <p><i>Occhio air powered by Casambi</i></p>	<p>Occhio air Bluetooth-Steuerung über Occhio air App oder »air« controller (optional) Steuerung einzelner Leuchten, Gruppen und Szenen</p> <p>sospeso*/aura/sfera SENSOR »air« + »touchless control« (Bluetooth- und Gestensteuerung), Steuerung via »touchless control« und Occhio air App oder »air« controller, schalten, dimmen, »up/down fading«**, »color tune« (Farbtemperatur stufenlos einstellbar)</p> <p>SENSOR OFF »air« (Bluetooth-Steuerung), Steuerung via Occhio air App oder »air« controller, schalten, dimmen, »up/down fading«**, »color tune« (Farbtemperatur stufenlos einstellbar)</p> <p>raggio/largo Bluetooth-Steuerung im Netzteil integriert, »air« + »touchless control« (Bluetooth- und Gestensteuerung) und »body sensor« (nur raggio), Steuerung via »touchless control«, »body sensor« (nur raggio) und Occhio air App oder »air« controller, schalten, dimmen, »up/down fading«, »color tune« (Farbtemperatur stufenlos einstellbar), Steuerung und Sensoren über Occhio air App deaktivierbar</p>	<p>soffitto »air« (Bluetooth-Steuerung), Steuerung via Occhio air App oder »air« controller, schalten, dimmen, »color tune« (Farbtemperatur stufenlos einstellbar)</p> <p>sospeso move/cosmo Bluetooth-Steuerung integriert, »air« + »touchless control« (Bluetooth- und Gestensteuerung), Steuerung via »touchless control« und Occhio air App oder »air« controller, schalten, dimmen, »up/down fading«, »color tune« (Farbtemperatur stufenlos einstellbar), »magic move«, Steuerung und Sensoren über Occhio air App deaktivierbar</p> <p>Mit Mito »air« box ist keine externe Dimmung möglich</p>
Mito DALI box	<div style="display: flex; justify-content: space-around;"> <div style="text-align: center;">  <p>sospeso/soffitto</p> </div> <div style="text-align: center;">  <p>aura</p> </div> </div>	<p>Steuerung über DALI</p> <p>sospeso*/aura Farbtemperatur einstellbar***, stufenlos dimmbar, uplight und downlight getrennt steuerbar (zwei DALI Adressen benötigt), kein »touchless control«, kein »up/down fading«</p>	<p>soffitto (DALI nicht bei Mito soffitto 20 up) Farbtemperatur einstellbar***, stufenlos dimmbar</p>
	*nicht Mito sospeso move		
	**nicht Mito sfera		
	***Zur Steuerung der Lichtfarbe ist eine DALI Steuerung »DALI device type 8 (DT8)« nötig. Weitere Hinweise unter www.occhio.com/dali		

X Series

Mito linear

Die neue Form des Lichts. Mito linear ist die logische Erweiterung der ikonischen Mito Serie. Sie transferiert den Designanspruch und die außerordentliche Lichtqualität von Mito in ganz neue Anwendungsbereiche im Wohn- und Objektbereich. Mit ihrem umfassenden Konzept und den innovativen Features ermöglicht Mito linear eine neue Dimension ganzheitlicher Lichtgestaltung.



Mito linear

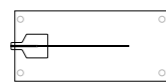
Steh- und Tischleuchten



terra 190

head Länge 115 cm
Höhe 190 cm

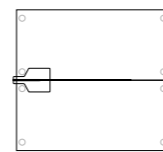
head fix



terra 220

head Länge 115 cm
Höhe 220 cm

head fix



terra var

head Länge 115 cm
Höhe verstellbar 190 cm–220 cm

head fix

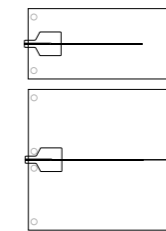
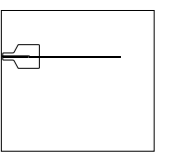


table top

head Länge 115 cm
Höhe 145 cm, 220 cm bei 75 cm
Standard-Tischhöhe

head fix



colors	70W (4600 lm)	2.436,97	2.531,09	2.793,28	2.347,90
materials	56W (3600 lm)	2.672,27	2.766,39	3.028,57	2.583,19
phantom/ black phantom	56W (3600 lm)	2.789,92	2.884,03	3.146,22	2.700,84

Steuerung	Features	Occhio air
	»color tune«, »up/down fading«, schalt- und dimmbar via »touchless control« und »body sensor«, Anwesenheitserkennung via »presence sensor«, Anpassung an Umgebungslicht via »ambient light control«, zusätzlich steuerbar über Occhio air (inklusive)	Bluetooth Steuerung im Netzteil integriert, Features via Occhio air App oder »air« controller (optional) steuerbar, keine externe Dimmung

Optionen	Lichtquelle	Lichtwirkung	Oberflächen	head/body/base colors	materials/phantom/black phantom
	»color tune« 2700 K–4000 K, high color LED CRI 95	flood wide asymmetrischer Lichtaustritt		weiß matt schwarz matt silber matt schwarz matt/silber matt gold matt/weiß matt gold matt/schwarz matt	rose gold/schwarz matt bronze/schwarz matt phantom/schwarz matt black phantom/schwarz matt

Die Oberflächen rose gold, bronze, phantom und black phantom können sich zu anderen Produktlinien geringfügig unterscheiden.

weitere Optionen	- Zubehör für Occhio air ab Seite 222	Diese und weitere Optionen sind konfigurierbar im Occhio Digital Order System (DOS)	weitere Informationen	- Technische Daten und Informationen zur Steuerung siehe Seiten 76–77
-------------------------	---------------------------------------	--	------------------------------	---

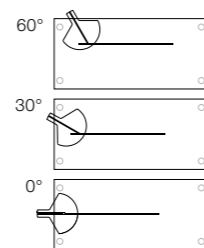
Mito linear

Stehleuchten




terra 3d

head Länge 115 cm
Höhe 190 cm
head beidseitig um 60° schwenkbar



colors	70W (4600 lm)	2.840,34
materials	56W (3600 lm)	3.075,63
phantom/ black phantom	56W (3600 lm)	3.193,28

Steuerung	Features
	»color tune«, »up/down fading«, schalt- und dimmbar via »touchless control« und »body sensor«, Anwesenheitserkennung via »presence sensor«, Anpassung an Umgebungslicht via »ambient light control«, zusätzlich steuerbar über Occhio air (inklusive)




Occhio air 
Bluetooth Steuerung im Netzteil integriert, Features via Occhio air App oder »air« controller (optional) steuerbar, keine externe Dimmung




Optionen	Lichtquelle
	»color tune« 2700 K–4000 K, high color LED CRI95

Lichtwirkung
 flood  wide  symmetrischer Lichtaustritt





Oberflächen

head/body/base colors

weiß matt	
schwarz matt	
silber matt	

schwarz matt/silber matt	
gold matt/weiß matt	
gold matt/schwarz matt	

materials/phantom/black phantom

rose gold/schwarz matt	
bronze/schwarz matt	
phantom/schwarz matt	
black phantom/schwarz matt	

Die Oberflächen rose gold, bronze, phantom und black phantom können sich zu anderen Produktlinien geringfügig unterscheiden.

weitere Optionen - Zubehör für Occhio air ab Seite 222

Diese und weitere Optionen sind konfigurierbar im **Occhio Digital Order System (DOS)**

weitere Informationen - Technische Daten und Informationen zur Steuerung siehe Seiten 76–77
















Mito linear
Pendelleuchten
volo 100



fix flat

fix up

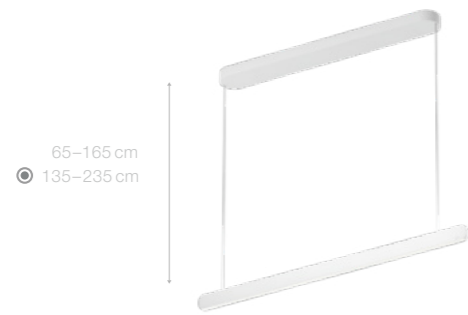
fix up midfeed

<p>fix Kabellänge bei Montage einstellbar max. 350 cm</p>	<p>fix für Hohldecke Länge 103 cm, 45 W (2900 lm) inkl. externem Konverter</p>	<p>fix für Aufbaumontage Länge 103 cm, 45 W (2900 lm) Durchverdrahtung möglich inkl. Konverter</p>	<p>fix für Aufbaumontage/Mitteneinspeisung Länge 103 cm, 45 W (2900 lm) Durchverdrahtung möglich inkl. Konverter</p>		
	<p>Ⓢ Synchronisation von bis zu 6 Leuchten möglich</p>	<p>Ⓢ Synchronisation von bis zu 6 Leuchten möglich</p>	<p>Ⓢ Synchronisation von bis zu 6 Leuchten möglich</p>		
<p>colors</p>	<p>1.403,36</p>	<p>1.541,18</p>	<p>1.618,49</p>		
<p>materials</p>	<p>1.605,04</p>	<p>1.742,86</p>	<p>1.820,17</p>		
<p>phantom/black phantom</p>	<p>1.705,88</p>	<p>1.843,70</p>	<p>1.921,01</p>		
<p>Steuerung</p>	<p>Features »color tune«, »up/down fading«, schalt- und dimmbar via »touchless control« (deaktivierbar)</p>	<p>Mito set box (im Lieferumfang enthalten) Features regelbar via »touchless control« (keine externe Dimmung möglich). Alternativ Farbtemperatur und up/down Verhältnis einstellbar, dimmbar via Phasenabschrittdimmer</p>	<p>Mito »air« box  Bluetooth Steuerung in cover/Baldachin integriert, Features via Occhio air App oder »air« controller (optional) steuerbar (keine externe Dimmung) + 82,35</p>	<p>Mito DALI box Version für Gebäudesteuerung über DALI (kein »touchless control«) + 82,35</p>	
<p>Optionen</p>	<p>Lichtquelle »color tune« 2700 K/3000 K/3500 K/4000 K einstellbar oder stufenlos regelbar über »touchless control« oder Occhio air (optional), high color LED CRI 95</p>	<p>Lichtwirkungen</p> <p>room</p> <p>diffuse  narrow </p> <p>table</p> <p>flood  wide </p>	<p>Oberflächen</p>	<p>head colors</p> <p>weiß matt  schwarz matt  silber matt  gold matt </p> <p>materials/phantom/black phantom</p> <p>rose gold  bronze  phantom  black phantom </p>	<p>Baldachin</p> <p>weiß matt  schwarz matt* </p>
<p>weitere Optionen</p>	<p>- Zubehör für Occhio air ab Seite 222</p>	<p>Diese und weitere Optionen sind konfigurierbar im Occhio Digital Order System (DOS)</p>	<p>weitere Informationen</p>	<p>- Technische Daten, Informationen zur Steuerung und zu den Montagevarianten siehe Seiten 70–77</p>	

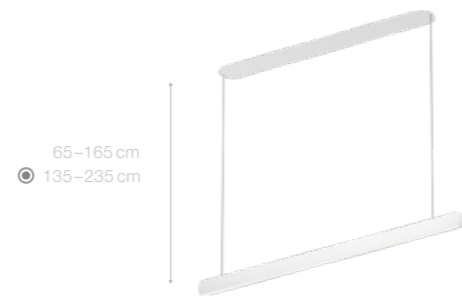
Mito linear

Pendelleuchten

volo 100



65–165 cm
 135–235 cm



65–165 cm
 135–235 cm



var up

var pure

fix track

variabel
 stufenlose Höhenverstellung
 65–165 cm 135–235 cm
fix
 Kabellänge bei Montage einstellbar
 max. 350 cm

variabel
 für Aufbaumontage
 Länge 103 cm, 45 W (2900 lm)
 Durchverdrahtung möglich
 inkl. Konverter
 Synchronisation von bis zu 6 Leuchten möglich

variabel
 deckenbündiger Einbau in Hohldecke, inkl. Einbauplatte
 Vorschaltgerät in Leuchte integriert
 Länge 103 cm, 45 W (2900 lm)
 inkl. Konverter
 Synchronisation von bis zu 6 Leuchten möglich


fix
 mit in-trac Adapter, für Eutrac, Erco und Zumtobel 3-Phasen Schienen
 Länge 103 cm, 45 W (2900 lm)
 inkl. Konverter

	65–165 cm	<input checked="" type="radio"/> 135–235 cm	65–165 cm	<input checked="" type="radio"/> 135–235 cm	
colors	2.016,81	2.151,26	2.411,76	2.546,22	1.638,66
materials	2.218,49	2.352,94	2.613,45	2.747,90	1.840,34
phantom/black phantom	2.319,33	2.453,78	2.714,29	2.848,74	1.941,18

Sonderlängen bis 500 cm möglich (Aufpreis +142,86, nicht rabattierbar)





Steuerung
Features
 »color tune«, »up/down fading«, schalt- und dimmbar
 via »touchless control« (deaktivierbar)

Mito set box (im Lieferumfang enthalten)
 Features regelbar via »touchless control«
 (keine externe Dimmung möglich). Alternativ
 Farbtemperatur und up/down Verhältnis einstellbar,
 dimmbar via Phasenabschrittdimmer









Mito »air« box 
 Bluetooth Steuerung in cover/Baldachin integriert,
 Features via Occhio air App oder »air« controller (optional)
 steuerbar (keine externe Dimmung)
 + 82,35



Mito DALI box
 Version für Gebäudesteuerung über DALI
 (kein »touchless control«)
 Version track: nur für Eutrac Schiene
 + 82,35

Optionen
Lichtquelle
 »color tune« 2700 K/3000 K/3500 K/4000 K
 einstellbar oder stufenlos regelbar über »touchless control«
 oder Occhio air (optional), high color LED CRI 95

Lichtwirkungen
room **table**
 diffuse  flood
 narrow  wide

Oberflächen

head colors
 weiß matt 
 schwarz matt 
 silber matt 
 gold matt 
materials/phantom/black phantom
 rose gold 
 bronze 
 phantom 
 black phantom 

Baldachin
 weiß matt 
 schwarz matt* 

*Baldachin in schwarz matt (Aufpreis + 134,45)
 Die Oberflächen rose gold, bronze, phantom und black phantom können sich zu anderen Produktlinien geringfügig unterscheiden.

weitere Optionen - Zubehör für Occhio air ab Seite 222

Diese und weitere Optionen sind konfigurierbar im
Occhio Digital Order System (DOS)

weitere Informationen - Technische Daten, Informationen zur Steuerung
 und zu den Montagevarianten siehe Seiten 70–77

Mito linear
Pendelleuchten
volo 140



fix flat

fix up

fix up midfeed

fix
Kabellänge bei Montage einstellbar
max. 350 cm

fix
für Hohldecke
Länge 136 cm, 60 W (3900 lm)
inkl. externem Konverter

fix
für Aufbaumontage
Länge 136 cm, 60 W (3900 lm)
Durchverdrahtung möglich
inkl. Konverter

fix
für Aufbaumontage/Mitteneinspeisung
Länge 136 cm, 60 W (3900 lm)
Durchverdrahtung möglich
inkl. Konverter

Ⓢ Synchronisation von bis zu 6 Leuchten möglich

Ⓢ Synchronisation von bis zu 6 Leuchten möglich

Ⓢ Synchronisation von bis zu 6 Leuchten möglich


colors 1.700,84
materials 1.969,75
phantom/black phantom 2.104,20

1.838,66
2.107,56
2.242,02

1.956,30
2.225,21
2.359,66

Steuerung
Features
»color tune«, »up/down fading«, schalt- und dimmbar
via »touchless control« (deaktivierbar)

Mito set box (im Lieferumfang enthalten)
Features regelbar via »touchless control«
(keine externe Dimmung möglich). Alternativ
Farbtemperatur und up/down Verhältnis einstellbar,
dimmbar via Phasenabschnittdimmer

Mito »air« box 
Bluetooth Steuerung in cover/Baldachin integriert,
Features via Occhio air App oder »air« controller (optional)
steuerbar (keine externe Dimmung)
+ 82,35

Mito DALI box
Version für Gebäudesteuerung über DALI
(kein »touchless control«)
+ 82,35

Optionen
Lichtquelle
»color tune« 2700 K/3000 K/3500 K/4000 K
einstellbar oder stufenlos regelbar über »touchless control«
oder Occhio air (optional), high color LED CRI 95

Lichtwirkungen
room diffuse narrow
table flood wide

Oberflächen

head colors
weiß matt
schwarz matt
silber matt
gold matt
materials/phantom/black phantom
rose gold
bronze
phantom
black phantom

Baldachin
weiß matt
schwarz matt*

*Baldachin in schwarz matt (Aufpreis + 201,68; flat Version + 67,23) Ⓢ
Die Oberflächen rose gold, bronze, phantom und black phantom können sich zu anderen Produktlinien geringfügig unterscheiden.

weitere Optionen - Zubehör für Occhio air ab Seite 222

Diese und weitere Optionen sind konfigurierbar im
Occhio Digital Order System (DOS)

weitere Informationen - Technische Daten, Informationen zur Steuerung
und zu den Montagevarianten siehe Seiten 70–77

Mito linear

Pendelleuchten

volo 140



Mito linear

var up

var pure

fix track

variabel
stufenlose Höhenverstellung
65–165 cm 135–235 cm

fix
Kabellänge bei Montage einstellbar
max. 350 cm

variabel
für Aufbaumontage
Länge 136 cm, 60 W (3900 lm)
Durchverdrahtung möglich
inkl. Konverter

Ⓢ Synchronisation von bis zu 6 Leuchten möglich

variabel
deckenbündiger Einbau in Hohldecke, inkl. Einbauplatte
Vorschaltgerät in Leuchte integriert
Länge 136 cm, 60 W (3900 lm)
inkl. Konverter

Ⓢ Synchronisation von bis zu 6 Leuchten möglich

fix
mit in-trac Adapter, für Eutrac, Erco und Zumtobel 3-Phasen Schienen
Länge 136 cm, 60 W (3900 lm)
inkl. Konverter


	65–165 cm	135–235 cm	65–165 cm	135–235 cm	
colors	2.386,55	2.588,24	2.878,99	3.080,67	1.936,13
materials	2.655,46	2.857,14	3.147,90	3.349,58	2.205,04
phantom/black phantom	2.789,92	2.991,60	3.282,35	3.484,03	2.339,50

Sonderlängen bis 500 cm möglich (Aufpreis +142,86, nicht rabattierbar)

Steuerung

Features
»color tune«, »up/down fading«, schalt- und dimmbar
via »touchless control« (deaktivierbar)

Mito set box (im Lieferumfang enthalten)
Features regelbar via »touchless control«
(keine externe Dimmung möglich). Alternativ
Farbtemperatur und up/down Verhältnis einstellbar,
dimmbar via Phasenabschrittdimmer

Mito »air« box 
Bluetooth Steuerung in cover/Baldachin integriert,
Features via Occhio air App oder »air« controller (optional)
steuerbar (keine externe Dimmung)
+ 82,35

Mito DALI box
externe Steuerung über DALI
(kein »touchless control«)
Version track: nur für Eutrac Schiene
+ 82,35

Optionen

Lichtquelle
»color tune« 2700 K/3000 K/3500 K/4000 K
einstellbar oder stufenlos regelbar über »touchless control«
oder Occhio air (optional), high color LED CRI 95

Lichtwirkungen

room **table**

diffuse flood
narrow wide

Oberflächen

head colors


weiß matt schwarz matt silber matt gold matt

materials/phantom/black phantom

rose gold bronze phantom black phantom

Baldachin

weiß matt schwarz matt*

*Baldachin in schwarz matt (Aufpreis + 201,68) 
Die Oberflächen rose gold, bronze, phantom und black phantom können sich zu anderen Produktlinien geringfügig unterscheiden.

weitere Optionen - Zubehör für Occhio air ab Seite 222

Diese und weitere Optionen sind konfigurierbar im
Occhio Digital Order System (DOS)

weitere Informationen - Technische Daten, Informationen zur Steuerung
und zu den Montagevarianten siehe Seiten 70–77

Mito linear

Deckenleuchten

alto 40



flat

für Hohldecke
Höhe 32 mm, Länge 37 cm, 15 W (800 lm)
inkl. externem Konverter



up

für Aufbaumontage
Höhe 52 mm, Länge 37 cm, 15 W (800 lm)
Konverter integriert



pure

zurückversetzter Einbau in Hohldecke, inkl. Einbauplatte
Vorschaltgerät in Leuchte integriert
Höhe 20 mm, Länge 37 cm, 15 W (800 lm)
inkl. Konverter



track

mit in-trac Adapter, für Eutrac, Erco und Zumtobel 3-Phasen Schienen
Höhe 52 mm, Länge 37 cm, 15 W (800 lm)
Konverter integriert

colors	571,43
materials	638,66
phantom/black phantom	672,27

colors	621,85
materials	722,69
phantom/black phantom	773,11

colors	806,72
materials	907,56
phantom/black phantom	957,98

colors	705,88
materials	806,72
phantom/black phantom	857,14

alto 70



flat

für Hohldecke
Höhe 32 mm, Länge 70 cm, 30 W (1600 lm)



up

für Aufbaumontage
Höhe 52 mm, Länge 70 cm, 30 W (1600 lm)
Konverter integriert



pure

zurückversetzter Einbau in Hohldecke, inkl. Einbauplatte
Vorschaltgerät in Leuchte integriert
Höhe 20 mm, Länge 70 cm, 30 W (1600 lm)
inkl. Konverter



track

mit in-trac Adapter, für Eutrac, Erco und Zumtobel 3-Phasen Schienen
Höhe 52 mm, Länge 70 cm, 30 W (1600 lm)
Konverter integriert

colors	789,92
materials	890,76
phantom/black phantom	941,18

colors	857,14
materials	991,60
phantom/black phantom	1.058,82

colors	1.075,63
materials	1.210,08
phantom/black phantom	1.277,31

colors	941,18
materials	1.075,63
phantom/black phantom	1.142,86

Montageoptionen

(im Lieferumfang enthalten)



inlay
(flat/up)



»air« inlay
(up)




cover für Deckendose
(flat/up)

Steuerung

Features
»color tune«

Mito set box (im Lieferumfang enthalten)
Farbtemperatur stufenweise einstellbar,
dimmbar via Phasenabschrittdimmer

Mito »air« box 
Bluetooth Steuerung in Leuchte integriert,
Features via Occhio air App oder »air« controller (optional)
steuerbar (keine externe Dimmung)
+ 82,35

Mito DALI box
Version für Gebäudesteuerung über DALI
Version track: nur für Eutrac Schiene
+ 82,35

Optionen

Lichtquelle
»color tune« 2700 K/3000 K/3500 K/4000 K einstellbar
oder stufenlos regelbar über Occhio air (optional),
high color LED CRI95

Lichtwirkungen
narrow **wide**
 

Oberflächen

head/inlay colors

weiß matt
weiß matt/schwarz matt
schwarz matt
schwarz matt/weiß matt



silber matt
gold matt/weiß matt
gold matt/schwarz matt



materials/phantom/black phantom

rose gold/weiß matt
rose gold/schwarz matt
bronze/weiß matt
bronze/schwarz matt



phantom/weiß matt
phantom/schwarz matt
black phantom/
weiß matt
black phantom/
schwarz matt



Die Oberflächen rose gold, bronze, phantom und black phantom können sich zu anderen Produktlinien geringfügig unterscheiden.

weitere Optionen - Zubehör für Occhio air ab Seite 222

Diese und weitere Optionen sind konfigurierbar im
Occhio Digital Order System (DOS)

weitere Informationen - Technische Daten, Informationen zur Steuerung
und zu den Montagevarianten siehe Seiten 70–77

Mito linear
Deckenleuchten
alto 100



Mito linear

flat

up

pure

track

für Hohldecke
Höhe 32 mm, Länge 103 cm, 45 W (2400lm)
inkl. externem Konverter

für Aufbaumontage
Höhe 52 mm, Länge 103 cm, 45 W (2400lm)
Konverter integriert

zurückversetzter Einbau in Hohldecke, inkl. Einbauplatte
Vorschaltgerät in Leuchte integriert
Höhe 20 mm, Länge 103 cm, 45 W (2400lm)
inkl. Konverter

mit in-trac Adapter, für Eutrac, Erco und Zumtobel 3-Phasen Schienen
Höhe 52 mm, Länge 103 cm, 45 W (2400lm)
Konverter integriert

colors	991,60
materials	1.142,86
phantom/black phantom	1.218,49

colors	1.075,63
materials	1.260,50
phantom/black phantom	1.352,94

colors	1.327,73
materials	1.512,61
phantom/black phantom	1.605,04

colors	1.159,66
materials	1.344,54
phantom/black phantom	1.436,97

Montageoptionen
(im Lieferumfang enthalten)



inlay
(flat/up)




»air« inlay
(up)



cover für Deckendose
(flat/up)


Steuerung
Features
»color tune«

Mito set box (im Lieferumfang enthalten)
Farbtemperatur stufenweise einstellbar,
dimmbar via Phasenabschrittdimmer


Mito »air« box 
Bluetooth Steuerung in Leuchte integriert,
Features via Occhio air App oder »air« controller (optional)
steuerbar (keine externe Dimmung)
+ 82,35


Mito DALI box
Version für Gebäudesteuerung über DALI
Version track: nur für Eutrac Schiene
+ 82,35

Optionen
Lichtquelle
»color tune« 2700 K/3000 K/3500 K/4000 K einstellbar
oder stufenlos regelbar über Occhio air (optional),
high color LED CRI95

Lichtwirkungen
narrow **wide**
 

Oberflächen

head/inlay colors
weiß matt
weiß matt/schwarz matt
schwarz matt
schwarz matt/weiß matt
 silber matt
gold matt/weiß matt
gold matt/schwarz matt

materials/phantom/black phantom
rose gold/weiß matt
rose gold/schwarz matt
bronze/weiß matt
bronze/schwarz matt
 phantom/weiß matt
phantom/schwarz matt
black phantom/
weiß matt
black phantom/
schwarz matt 

Die Oberflächen rose gold, bronze, phantom und black phantom können sich zu anderen Produktlinien geringfügig unterscheiden.

weitere Optionen - Zubehör für Occhio air ab Seite 222

Diese und weitere Optionen sind konfigurierbar im
Occhio Digital Order System (DOS)

weitere Informationen - Technische Daten, Informationen zur Steuerung
und zu den Montagevarianten siehe Seiten 70–77

Mito linear

Deckenleuchten

alto side 40



side flat

für Hohldecke
Höhe 32 mm, Länge 38 cm, 15 W (800 lm)
inkl. externem Konverter



side up

für Aufbaumontage
Höhe 52 mm, Länge 38 cm, 15 W (800 lm)
homogene Wandaufhellung (wallwash)
Konverter integriert



side pure

zurückversetzter Einbau in Hohldecke, inkl. Einbauplatte
Vorschaltgerät in Leuchte integriert
Höhe 20 mm, Länge 38 cm, 15 W (800 lm)
inkl. Konverter



side track

mit in-trac Adapter, für Eutrac, Erco und Zumtobel 3-Phasen Schienen
Höhe 52 mm, Länge 38 cm, 15 W (800 lm)
homogene Wandaufhellung (wallwash)
Konverter integriert

colors	689,08
materials	789,92
phantom/black phantom	840,34

colors	739,50
materials	857,14
phantom/black phantom	915,97

colors	924,37
materials	1.042,02
phantom/black phantom	1.100,84

colors	823,53
materials	941,18
phantom/black phantom	1.000,00

alto side 70



side flat

für Hohldecke
Höhe 32 mm, Länge 71 cm, 30 W (1600 lm)
inkl. externem Konverter



side up

für Aufbaumontage
Höhe 52 mm, Länge 71 cm, 30 W (1600 lm)
homogene Wandaufhellung (wallwash)
Konverter integriert



side pure

zurückversetzter Einbau in Hohldecke, inkl. Einbauplatte
Vorschaltgerät in Leuchte integriert
Höhe 20 mm, Länge 38 cm, 15 W (800 lm)
inkl. Konverter



side track

mit in-trac Adapter, für Eutrac, Erco und Zumtobel 3-Phasen Schienen
Höhe 52 mm, Länge 71 cm, 30 W (1600 lm)
homogene Wandaufhellung (wallwash)
Konverter integriert

colors	924,37
materials	1.075,63
phantom/black phantom	1.151,26

colors	991,60
materials	1.176,47
phantom/black phantom	1.268,91

colors	1.210,08
materials	1.394,96
phantom/black phantom	1.487,39

colors	1.075,63
materials	1.260,50
phantom/black phantom	1.352,94

Montageoptionen

(im Lieferumfang enthalten)



inlay
(flat/up)



»air« inlay
(up)




cover für Deckendose
(flat/up)

Steuerung

Features
»color tune«

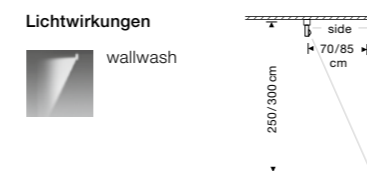
Mito set box (im Lieferumfang enthalten)
Farbtemperatur stufenweise einstellbar,
dimmbar via Phasenabschrittdimmer

Mito »air« box 
Bluetooth Steuerung in Leuchte integriert,
Features via Occhio air App oder »air« controller (optional)
steuerbar (keine externe Dimmung)
+ 82,35

Mito DALI box
Version für Gebäudesteuerung über DALI
Version track: nur für Eutrac Schiene
+ 82,35

Optionen

Lichtquelle
»color tune« 2700 K/3000 K/3500 K/4000 K einstellbar
oder stufenlos regelbar über Occhio air (optional),
high color LED CRI95



Oberflächen

head/inlay colors

weiß matt
weiß matt/schwarz matt
schwarz matt
schwarz matt/weiß matt

silber matt
gold matt/weiß matt
gold matt/schwarz matt

rose gold/weiß matt
rose gold/schwarz matt
bronze/weiß matt
bronze/schwarz matt

materials/phantom/black phantom

phantom/weiß matt
phantom/schwarz matt
black phantom/
weiß matt
black phantom/
schwarz matt

Die Oberflächen rose gold, bronze, phantom und black phantom können sich zu anderen Produktlinien geringfügig unterscheiden.

weitere Optionen - Zubehör für Occhio air ab Seite 222

Diese und weitere Optionen sind konfigurierbar im
Occhio Digital Order System (DOS)

weitere Informationen - Technische Daten, Informationen zur Steuerung
und zu den Montagevarianten siehe Seiten 70–77

Mito linear
Deckenleuchten
alto side 100



Mito linear

side flat

für Hohldecke
Höhe 32 mm, Länge 104 cm, 45 W (2400lm)
inkl. externem Konverter

side up

für Aufbaumontage
Höhe 52 mm, Länge 104 cm, 45 W (2400lm)
homogene Wandaufhellung (wallwash)
Konverter integriert

side pure

zurückversetzter Einbau in Hohldecke, inkl. Einbauplatte
Vorschaltgerät in Leuchte integriert
Höhe 20 mm, Länge 104 cm, 45 W (2400lm)
inkl. Konverter

side track

mit in-trac Adapter, für Eutrac, Erco und Zumtobel 3-Phasen Schienen
Höhe 52 mm, Länge 104 cm, 45 W (2400lm)
homogene Wandaufhellung (wallwash)
Konverter integriert

colors	1.176,47
materials	1.361,34
phantom/black phantom	1.453,78

1.260,50
1.478,99
1.588,24

1.512,61
1.731,09
1.840,34

1.344,54
1.563,03
1.672,2

Montageoptionen
(im Lieferumfang
enthalten)



inlay
(flat/up)




»air« inlay
(up)



cover für Deckendose
(flat/up)

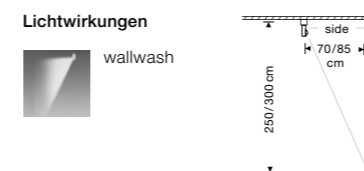
Steuerung
Features
»color tune«

Mito set box (im Lieferumfang enthalten)
Farbtemperatur stufenweise einstellbar,
dimmbar via Phasenabschrittdimmer

Mito »air« box 
Bluetooth Steuerung in Leuchte integriert,
Features via Occhio air App oder »air« controller (optional)
steuerbar (keine externe Dimmung)
+ 82,35

Mito DALI box
Version für Gebäudesteuerung über DALI
Version track: nur für Eutrac Schiene
+ 82,35

Optionen
Lichtquelle
»color tune« 2700 K/3000 K/3500 K/4000 K einstellbar
oder stufenlos regelbar über Occhio air (optional),
high color LED CRI95



Oberflächen

head/inlay colors

- weiß matt
- weiß matt/schwarz matt
- schwarz matt
- schwarz matt/weiß matt

- silber matt
- gold matt/weiß matt
- gold matt/schwarz matt

- rose gold/weiß matt
- rose gold/schwarz matt
- bronze/weiß matt
- bronze/schwarz matt

materials/phantom/black phantom

- phantom/weiß matt
- phantom/schwarz matt
- black phantom/weiß matt
- black phantom/schwarz matt

Die Oberflächen rose gold, bronze, phantom und black phantom können sich zu anderen Produktlinien geringfügig unterscheiden.

weitere Optionen - Zubehör für Occhio air ab Seite 222

Diese und weitere Optionen sind konfigurierbar im **Occhio Digital Order System (DOS)**


weitere Informationen - Technische Daten, Informationen zur Steuerung und zu den Montagevarianten siehe Seiten 70–77

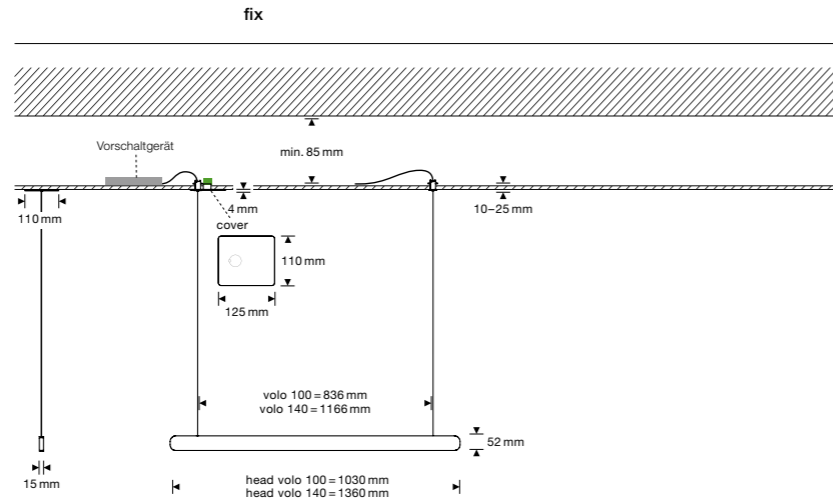
Mito volo Montagevarianten

volo flat

mit flacher base für Hohldeckenmontage, Vorschaltgerät extern

- ☺ Synchronisation mehrerer Leuchten über »air« sync möglich (Voraussetzung alle Leuchten mit »air« und gleichen Typs)


 integrierte set box (standard), optional mit »air« box oder DALI box

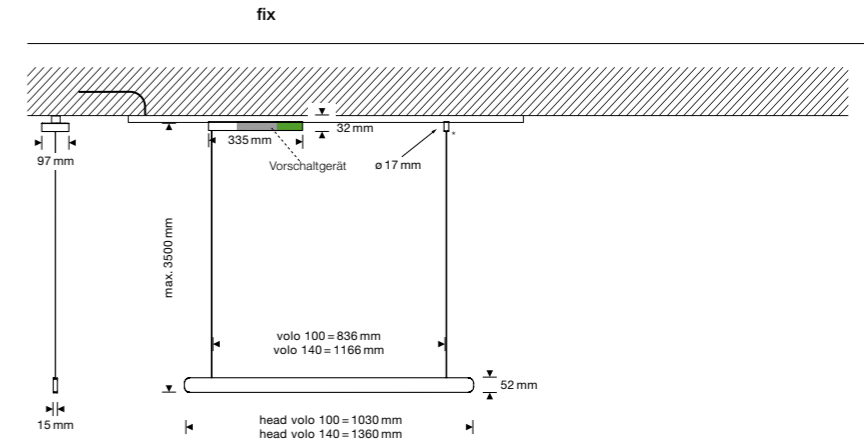


volo track

für Schienenmontage in Eutrac, Erco und Zumtobel 3-Phasenschienen (DALI Version nur mit Eutrac 3-Phasen DALI Schiene kompatibel), mit integriertem Vorschaltgerät

- ☺ Synchronisation mehrerer Leuchten über »air« sync möglich (Voraussetzung alle Leuchten mit »air« und gleichen Typs)


 integrierte set box (standard), optional mit »air« box oder DALI box

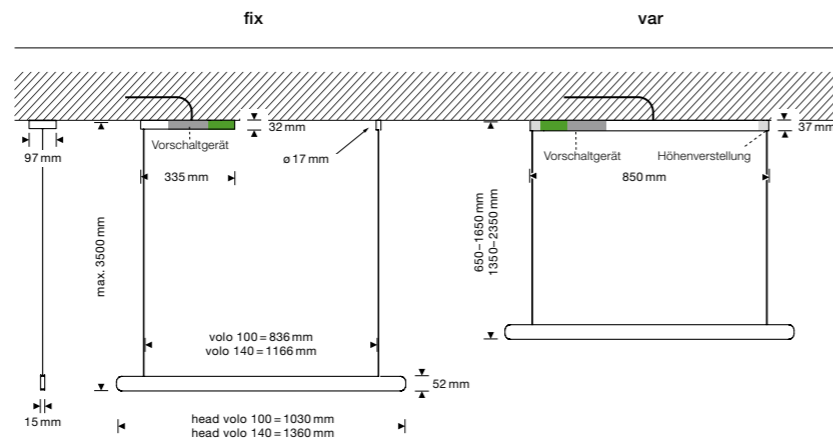


volo up

für Aufbaumontage mit integriertem Vorschaltgerät, Durchverdrahtung möglich

- ☺ Synchronisation mehrerer Leuchten über »air« sync möglich (Voraussetzung alle Leuchten mit »air« und gleichen Typs)


 integrierte set box (standard), optional mit »air« box oder DALI box

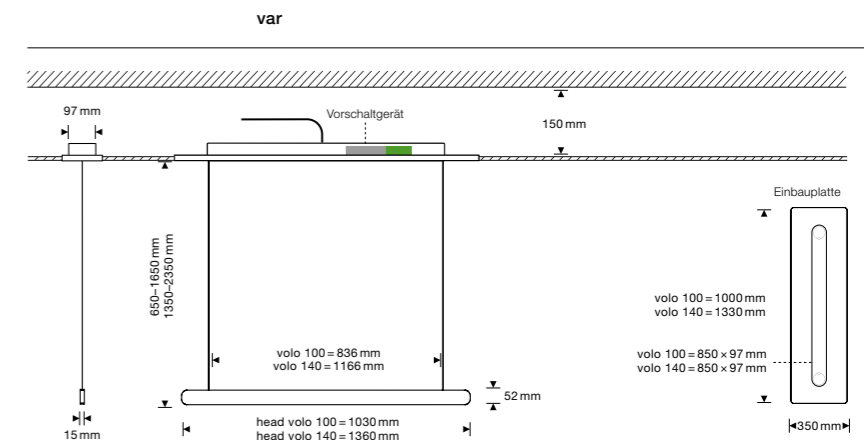


volo var pure

für deckenbündigen Einbau mit Einpuzelement, Vorschaltgerät integriert, Durchverdrahtung möglich

- ☺ Synchronisation mehrerer Leuchten über »air« sync möglich (Voraussetzung alle Leuchten mit »air« und gleichen Typs)


 integrierte set box (standard), optional mit »air« box oder DALI box

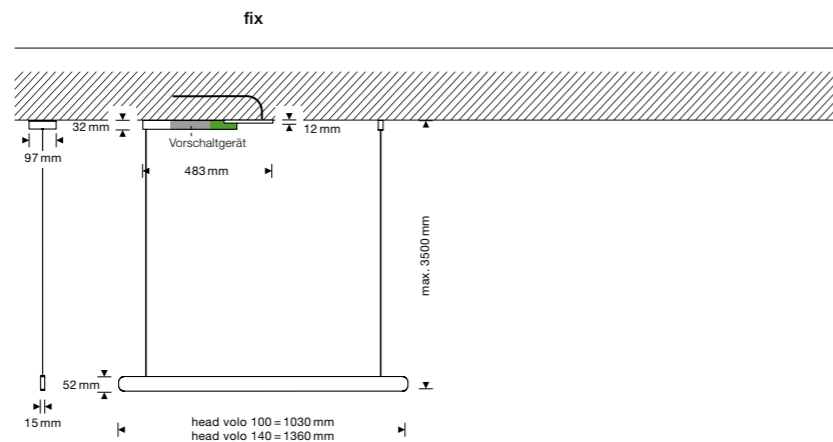


volo up midfeed

für Aufbaumontage und Mitteneinspeisung mit integriertem Vorschaltgerät, Durchverdrahtung möglich

- ☺ Synchronisation mehrerer Leuchten über »air« sync möglich (Voraussetzung alle Leuchten mit »air« und gleichen Typs)

 integrierte set box (standard), optional mit »air« box oder DALI box

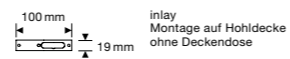
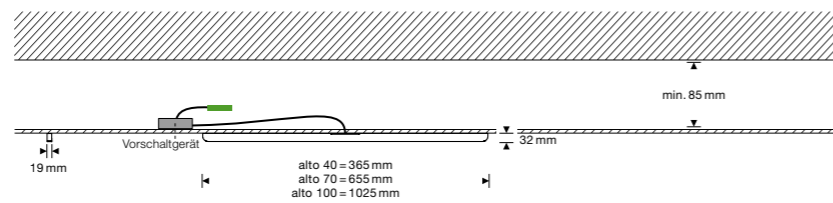


Mito alto Montagevarianten

alto flat
für Hohldeckenmontage mit externem Vorschaltgerät



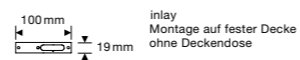
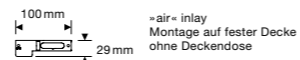
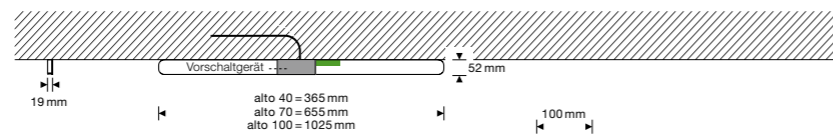
inklusive set box (standard),
optional mit »air« box oder DALI box



alto up
für Aufbaumontage mit integriertem Vorschaltgerät



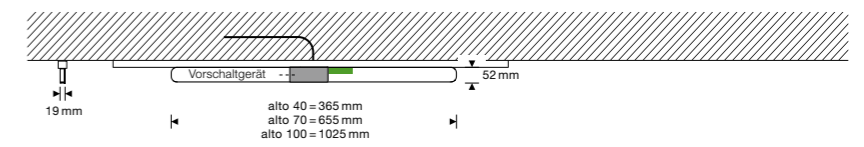
integrierte set box (standard),
optional mit »air« box oder DALI box



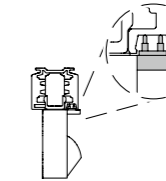
alto track
für Schienenmontage in Eutrac, Erco und Zumtobel 3-Phasen Schienen (DALI Version nur mit Eutrac 3-Phasen DALI Schiene kompatibel), mit integriertem Vorschaltgerät





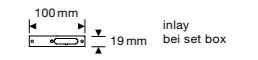
integrierte set box (standard),
optional mit »air« box oder DALI box



DALI-Konfiguration mit Eutrac DALI Schiene



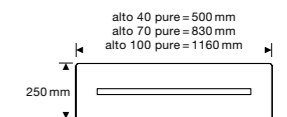
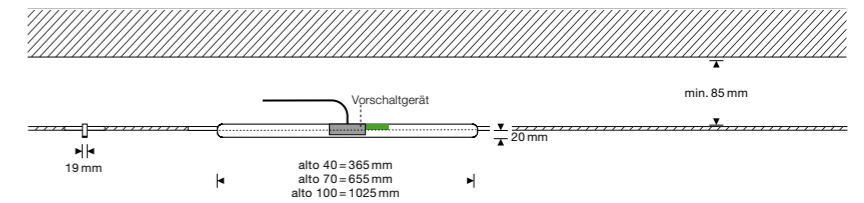
Hinweis bei DALI: Bitte Ausrichtung der Schiene beachten. Datenabgriff der Stromschiene muss in Richtung des Lichtaustritts zur Wand zeigen.



alto pure
für Einbaumontage mit Einpuzelement mit integriertem Vorschaltgerät



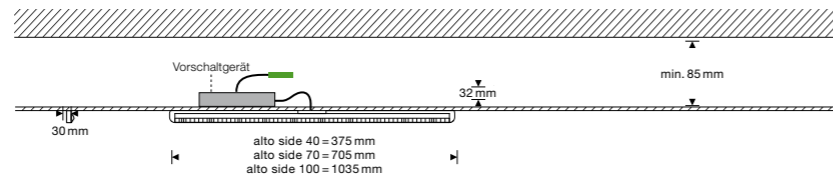
integrierte set box (standard),
optional mit »air« box oder DALI box



Mito alto side Montagevarianten


alto side flat

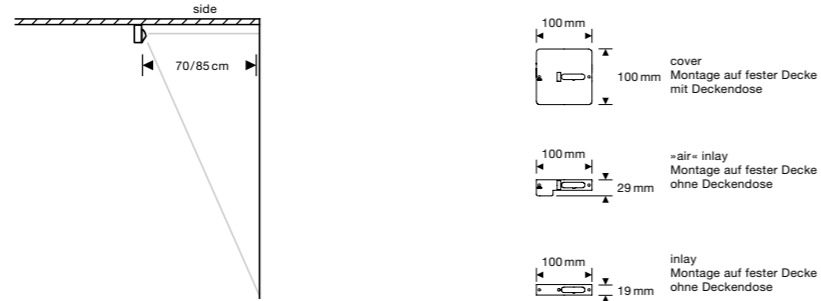
für Hohldeckenmontage mit externem Vorschaltgerät



empfohlener Wandabstand für homogene Wandaufhellung:

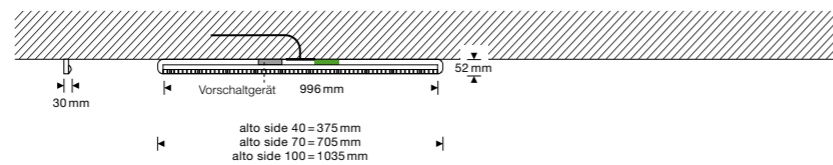
ca. 70 cm bei 250 cm Raumhöhe
ca. 85 cm bei 300 cm Raumhöhe

 inklusive set box (standard),
optional mit »air« box oder DALI box




alto side up

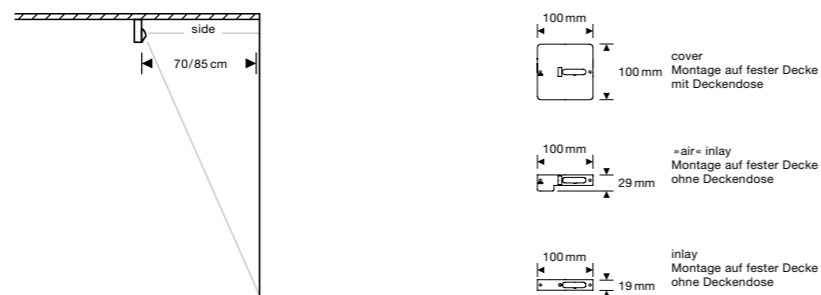
für Aufbaumontage mit integriertem Vorschaltgerät



empfohlener Wandabstand für homogene Wandaufhellung:

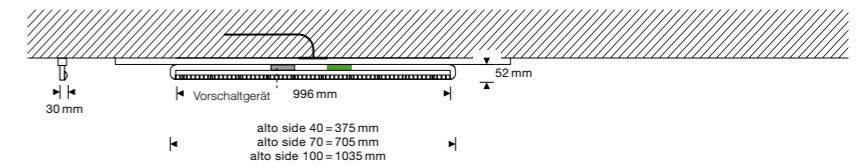
ca. 70 cm bei 250 cm Raumhöhe
ca. 85 cm bei 300 cm Raumhöhe

 integrierte set box (standard),
optional mit »air« box oder DALI box




alto side track

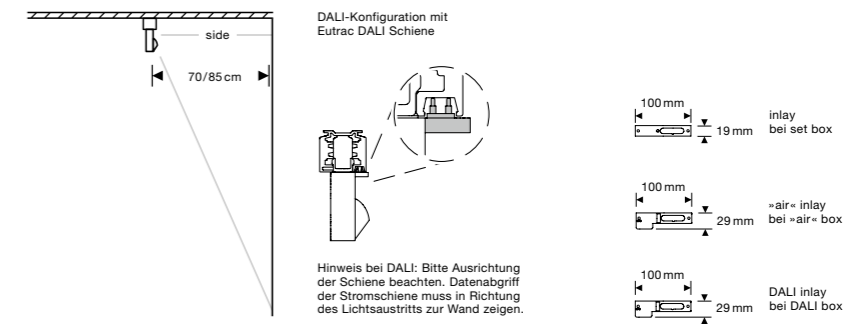
für Schienenmontage in Eutrac, Erco und Zumtobel 3-Phasen Schienen (DALI Version nur mit Eutrac 3-Phasen DALI Schiene kompatibel), mit integriertem Vorschaltgerät



empfohlener Wandabstand für homogene Wandaufhellung:

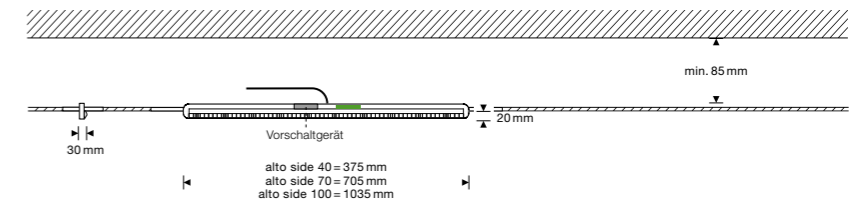
ca. 70 cm bei 250 cm Raumhöhe
ca. 85 cm bei 300 cm Raumhöhe

 integrierte set box (standard),
optional mit »air« box oder DALI box




alto side pure

für Einbaumontage mit Einpuzelement mit integriertem Vorschaltgerät



empfohlener Wandabstand für homogene Wandaufhellung:

ca. 70 cm bei 250 cm Raumhöhe
ca. 85 cm bei 300 cm Raumhöhe

 integrierte set box (standard),
optional mit »air« box oder DALI box



Mito linear technische Daten

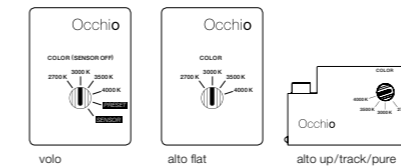
version »color tune«	Anschluss	U	230V AC									
		W	volo 100	-45 W	volo 140	-60 W	alto/alto side 40	-15 W	alto/alto side 70	-30 W	alto/alto side 100	-45 W
Mittlere Lebensdauer	t		> 50.000 h									
Energieeffizienzklasse	EEK		G									
LED			high color									
Farbtemperatur	T		2700–4000K									
Farbwiedergabeindex	CRI		Ra 95									
Empfohlener Einsatz			Wohnen, Objekt, Office									
Leistung	P	15 W	30 W	45 W	56 W	60 W	70 W					
Lichtstrom Leuchte	φ				(materials, phantom)		(colors)					
volo												
Lichtwirkung table (wide)				2900 lm		3900 lm						
Lichtwirkung room (narrow)				2800 lm		3700 lm						
alto												
Lichtwirkung wide		800 lm	1600 lm	2400 lm								
Lichtwirkung narrow		800 lm	1600 lm	2400 lm								
alto side												
Lichtwirkung wallwash		800 lm	1600 lm	2400 lm								
terra/terra table top/terra 3d												
Lichtwirkung table (wide)				3600 lm		4600 lm						

Mito linear Steuerung

Steuerung

Mito linear Leuchten können per »touchless control« (volo, terra), »body sensor« (terra) und Occhio air (standard für terra; optional für volo, alto) gedimmt werden. Alternativ ist das Dimmen via Phasenabschnitt* oder DALI möglich (nicht terra).

Mito set box



volo

COLOR (Sensor off)
Farbtemperatur einstellbar (4 Stufen),
Phasenabschnittdimmung* möglich

alto

COLOR
Farbtemperatur einstellbar (4 Stufen)
Phasenabschnittdimmung* möglich

PRESET

Farbtemperatur einstellbar (4 Stufen),
up/down Verhältnis einstellbar (5 Stufen)

SENSOR

»touchless control« (Gestensteuerung),
schalten, dimmen, »up/down fading«,
»color tune« (Farbtemperatur stufenlos einstellbar),
keine externe Dimmung möglich

Mito »air« box



Occhio air Steuerung über Bluetooth – schalten, dimmen, »up/down fading« (volo, terra) und »color tune« von einzelnen Leuchten, Gruppen und Szenen

volo

SENSOR
»air« + »touchless control« (Bluetooth- und Gestensteuerung),
Steuerung via »touchless control« und Occhio air App oder »air« controller, schalten, dimmen, »up/down fading«, »color tune« (Farbtemperatur stufenlos einstellbar)

alto

»air« (Bluetooth-Steuerung),
Steuerung via Occhio air App oder »air« controller, schalten, dimmen,
»color tune« (Farbtemperatur stufenlos einstellbar)

SENSOR OFF

»air« (Bluetooth-Steuerung),
Steuerung via Occhio air App oder »air« controller, schalten, dimmen, »up/down fading«, »color tune« (Farbtemperatur stufenlos einstellbar)

terra/terra 3d/terra table top

Bluetooth-Steuerung im Netzteil integriert
»air« + »touchless control« (Bluetooth- und Gestensteuerung) und »body sensor«,
Steuerung via »touchless control«, »body sensor« und Occhio air App oder »air« controller, schalten, dimmen, »up/down fading«, »color tune« (Farbtemperatur stufenlos einstellbar)

»ambient light control«

Anpassung an das Umgebungslicht

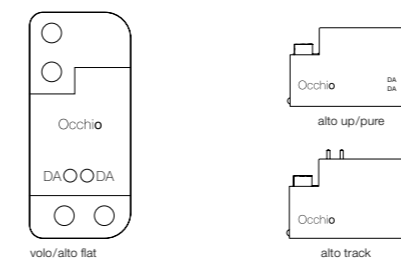
»presence sensor«

Anwesenheitserkennung und automatische Abschaltung über Bewegungssensor

Steuerung und Sensoren über Occhio »air«, App deaktivier- und einstellbar

Mit Mito »air« box ist keine externe Dimmung möglich

Mito DALI box



Steuerung über DALI

volo

– Lichtfarbe einstellbar**
– stufenlos dimmbar
– up + downlight getrennt steuerbar (zwei DALI Adressen benötigt)
– kein »touchless control«, kein »up/down fading«

alto

– Lichtfarbe einstellbar**
– stufenlos dimmbar

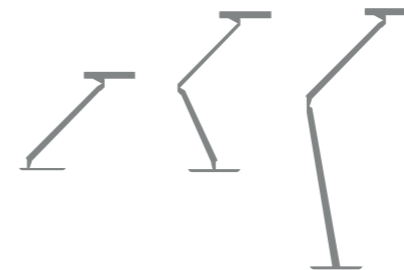
*Kompatible Dimmer unter www.occhio.com/dim

**Zur Steuerung der Lichtfarbe ist eine DALI Steuerung »DALI device type 8 (DT8)« nötig. Weitere Hinweise unter www.occhio.com/dali

X Series

Gioia

New Horizons – unendliche Beweglichkeit, faszinierende Schwerelosigkeit und eine geradezu skulpturale Erscheinung. Gioia, das bedeutet Freude – Freude an der Magie perfekten Lichts.



Gioia
Tischleuchten

Gioia
Leseleuchte



tavolo



equilibrio



lettura

Höhe head verstellbar: 28–75 cm,
ø head 30 cm, 30 W (1830 lm),
head und body 360° drehbar

Höhe head verstellbar: 62–96 cm,
ø head 30 cm, 30 W (1830 lm),
head und body 360° drehbar


Höhe head verstellbar: 120–166 cm,
ø head 30 cm, 30 W (1830 lm),
head und body 360° drehbar

colors	1.915,97
materials	2.084,03
phantom/black phantom	2.168,07

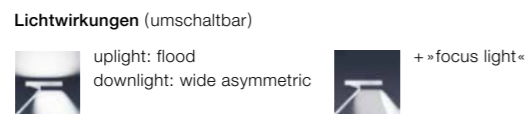
colors	2.672,27
materials	2.840,34
phantom/black phantom	2.924,37

colors	2.924,37
materials	3.092,44
phantom/black phantom	3.176,47

Steuerung	Features
	»color tune«, »up/down fading«, »focus light«, schalt- und dimmbar via »touchless control«, zusätzlich steuerbar über Occhio air (inklusive)

Occhio air 

Optionen	Lichtquelle
	»color tune« 2700K–4000K



desk mount (nur Gioia tavolo)
zur eingesetzten Montage in Tischplatten der Stärke 10–45 mm - 134,46

Oberflächen

head/body+base colors
weiß matt/weiß matt
schwarz matt/schwarz matt
silber matt/schwarz matt
gold matt/weiß matt
gold matt/schwarz matt



materials/phantom/black phantom
rose gold/schwarz matt
bronze/schwarz matt
phantom/schwarz matt
black phantom/schwarz matt



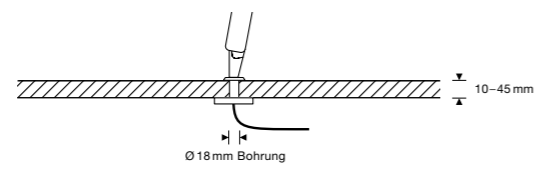
Die Oberflächen rose gold, bronze, phantom und black phantom können sich zu anderen Produktlinien geringfügig unterscheiden.

weitere Optionen Diese und weitere Optionen sind konfigurierbar im **Occhio Digital Order System (DOS)**

weitere Informationen - Technische Daten, Informationen zur Steuerung und zu den Montagevarianten siehe Seiten 82–83

Gioia Montagevarianten

desk mount (optional für Gioia tavolo)
zur eingesetzten Montage in Tischplatten
der Stärke 10–45 mm



-134,46

Gioia technische Daten und Steuerung

version »color tune«

Anschluss	U	230 V AC
	W	30 W
Mittlere Lebensdauer	t	> 50.000 h
Energieeffizienzklasse	EEK	G

LED		high color
Farbtemperatur	T	2700–4000 K
Farbwiedergabeindex	CRI	Ra 95
Empfohlener Einsatz		Wohnen, Objekt, Office

Leistung	P	24 W (LED)
Lichtstrom Leuchte	ϕ	

Lichtwirkung umschaltbar		
Lichtwirkung wide		1830 lm
Lichtwirkung »focus light«		610 lm

Steuerung


Gioia Leuchten können per »touchless control« und Occhio air (standard) gedimmt werden. Ein zweiter »touchless control« Sensor ermöglicht das Umschalten der Lichtwirkung zwischen wide und »focus light«.

Gioia »air« box (standard)



Gioia

*Occhio air
powered by
Casambi*

 **Occhio air** Steuerung über Bluetooth – schalten, dimmen, »up/down fading« und »color tune« von einzelnen Leuchten, Gruppen und Szenen sowie »focus light«

Gioia equilibrio/lettura/tavolo
Bluetooth-Steuerung im Netzteil integriert »air« + »touchless control« (Bluetooth- und Gestensteuerung), Steuerung via »touchless control« und Occhio air App oder »air« controller, schalten, dimmen, »up/down fading«, »color tune« (Farbtemperatur stufenlos einstellbar), »focus light« (Umschalten der Lichtwirkung)

Steuerung und Sensoren über Occhio air, App deaktivier- und einstellbar

keine externe Dimmung möglich

X Series

Taglio

Absolute Stringenz: Markantes, geradliniges Design kombiniert mit faszinierender Beweglichkeit und maximalem »joy of use« schaffen Fokus auf das Wesentliche.





tavolo fix

Höhe head: 52 cm,
head 47 cm, 20W (790lm),
head und body 360° drehbar


colors	991,60
materials	1.092,44
phantom/black phantom	1.142,86



tavolo

Höhe head verstellbar: 33–72 cm
head 47 cm, 20W (790lm),
head und body 360° drehbar

colors	1.411,76
materials	1.512,61
phantom/black phantom	1.563,03

Steuerung	Features »color tune«, »up/down fading«, schalt- und dimmbar via »touchless control«, zusätzlich steuerbar über Occhio air (optional)	Occhio air (optional)  Bluetooth Steuerung im Netzteil integriert. Features via Occhio air App oder »air« controller steuerbar, keine externe Dimmung +82,35
------------------	---	--

Optionen	Lichtquelle »color tune« 2700K–4000K	desk mount zur eingesetzten Montage in Tischplatten der Stärke 10–45 mm - 134,46	Oberflächen	head/body+base colors weiß matt/weiß matt schwarz matt/schwarz matt silber matt/schwarz matt gold matt/weiß matt gold matt/schwarz matt	materials/phantom/black phantom rose gold/schwarz matt bronze/schwarz matt phantom/schwarz matt black phantom/schwarz matt
-----------------	--	---	--------------------	---	---

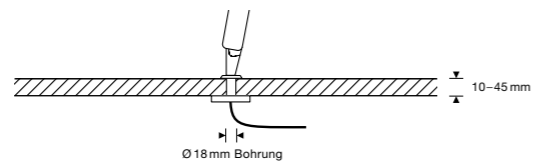
Die Oberflächen rose gold, bronze, phantom und black phantom können sich zu anderen Produktlinien geringfügig unterscheiden.

weitere Optionen Diese und weitere Optionen sind konfigurierbar im **Occhio Digital Order System (DOS)**

weitere Informationen - Technische Daten, Informationen zur Steuerung und zu den Montagevarianten siehe Seiten 88–89

Taglio Montagevarianten

desk mount (optional)
zur eingesetzten Montage in Tischplatten
der Stärke 10–45 mm



-134,46

Taglio technische Daten und Steuerung

version »color tune«

Anschluss	U	230 V AC
	W	20 W
Mittlere Lebensdauer	t	> 50.000 h
Energieeffizienzklasse	EEK	G

LED		high color
Farbtemperatur	T	2700–4000 K
Farbwiedergabeindex	CRI	Ra 95
Empfohlener Einsatz		Wohnen, Objekt, Office


Leistung	P	15 W (LED)
Lichtstrom Leuchte	φ	

100 % downlight	790 lm
100 % uplight	360 lm
up+downlight	690 lm

Steuerung

Taglio Leuchten können per »touchless control« und Occhio air (optional) gesteuert werden.

Taglio »air« box

 **Occhio air** Steuerung über Bluetooth – schalten, dimmen, »up/down fading« und »color tune« von einzelnen Leuchten, Gruppen und Szenen



Taglio

*Occhio air
powered by
Casambi*

Taglio tavolo/tavolo fix
Bluetooth-Steuerung im Netzteil integriert »air« +
»touchless control« (Bluetooth und Gestensteuerung),
Steuerung via »touchless control« und Occhio air App
oder »air« controller, schalten, dimmen, »up/down
fading«, »color tune« (Farbtemperatur stufenlos einstellbar)

Steuerung und Sensoren über Occhio air,
App deaktivier- und einstellbar

keine externe Dimmung möglich

L Series

Sento

Das innovative, modulare Leuchtensystem für den Wohn- und Objektbereich. Mit Sento können Sie das Licht exakt definieren – und damit Ihre eigene gestalterische Aussage treffen.



Sento

Tisch- und Bodenleuchten



tavolo



lettura



terra

head 360° drehbar
Fuß drehbar (fixierbar)
inkl. Steckernetzteil

60 cm
Schwenkbereich 40°

80 cm
Schwenkbereich 40°

125 cm
Schwenkbereich 18°

160 cm
Schwenkbereich 12°

heads 360° drehbar
Fuß drehbar (fixierbar)
inkl. controller

180 cm
Schwenkbereich 12°

Versionen

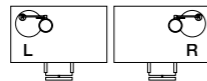
	18 W (1170lm)	1.114,29	1.164,71	1.321,01	1.378,15	2 x 26 W (2 x 1620lm)	2.248,74
chrom/colors							
materials		1.181,51	1.231,93	1.388,24	1.445,38		2.383,19
phantom/black phantom		1.215,13	1.265,55	1.421,85	1.478,99		2.450,42

E
Diffusorglas/Linse 80°

	18 W (1270lm)	1.163,03	1.213,45	1.369,75	1.426,89	2 x 26 W (2 x 1620lm)	2.346,22
chrom/colors							
materials		1.230,25	1.280,67	1.436,97	1.494,12		2.480,67
phantom/black phantom		1.263,87	1.314,29	1.470,59	1.527,73		2.547,90

D
Linse
80°

Ausrichtung links/rechts wählbar



Ausrichtung links/rechts wählbar



Steuerung

Features

»up/down fading« (bei beidseitigem Lichtaustritt), schalt- und dimmbar per »touchless control« oder Occhio air (optional), Leistung 18/26W umschaltbar (tavolo und lettura nur 18W)

Occhio air



Bluetooth Steuerung in Leuchtenköpfen integriert, Features via Occhio air App oder »air« controller (optional) steuerbar

+82,35

inserts

Filter rot	35,29
Filter grün	
Filter blau	
Filter gelb	
Filter magenta	
(max. 18 W)	

soft edge Glas (für Linse) Lichtkegel mit weicher Kontur ca. 80°	28,57
satiniertes Glas (für Linse) Lichtkegel mit weicher Kontur ca. 100°	18,49

Optionen

Lichtquelle

2700 K oder 3000 K, perfect color LED CRI 97

Oberflächen

head

chrom/colors

chrom glanz
chrom matt
weiß glanz
weiß matt
schwarz matt



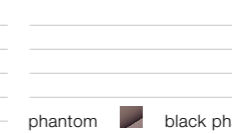
materials

gold matt
gold matt
rose gold
bronze



phantom/black phantom

phantom
black phantom



body/base

chrom glanz
chrom matt
chrom glanz/weiß glanz
weiß matt
schwarz matt



Die Oberflächen rose gold, bronze, phantom und black phantom können sich zu anderen Produktlinien geringfügig unterscheiden.

weitere Optionen

- Weitere Lichtwirkungen siehe Seite 106
- Zubehör für Occhio air ab Seite 222

Diese und weitere Optionen sind konfigurierbar im
Occhio Digital Order System (DOS)

weitere Informationen

- Technische Daten und Informationen zur Steuerung siehe Seite 107

Sento

Wandleuchten



verticale



letto

head 360° drehbar	up/flat	20 cm, up/flat Schwenkbereich 105°	30 cm, up/flat Schwenkbereich 115°	40 cm, up/flat Schwenkbereich 140°
-------------------	---------	---------------------------------------	---------------------------------------	---------------------------------------

Versionen

 chrom/colors	26 W (1620 lm)	662,18	784,87	793,28	803,36
 materials	26 W (1620 lm)	729,41	852,10	860,50	870,59
 phantom/black phantom	26 W (1620 lm)	763,03	885,71	894,12	904,20

E

Diffusorglas/Linse 80°

 chrom/colors	26 W (1750 lm)	710,92	833,61	842,02	852,10
 materials	26 W (1750 lm)	778,15	900,84	909,24	919,33
 phantom/black phantom	26 W (1750 lm)	811,76	934,45	942,86	952,94



D

Linse/Linse
80°/80°

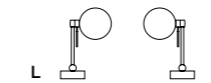
 chrom/colors	26 W (1570 lm)	573,11	695,80	704,20	714,29
 materials	26 W (1570 lm)	640,34	763,03	771,43	781,51
 phantom/black phantom	26 W (1570 lm)	673,95	796,64	805,04	815,13

C

Linse
80°

 mit Karbongriff (im Preis inkl.)	
 mit Fixiering (Minderpreis)	-5,04

Ausrichtung links/rechts wählbar (Ansicht von oben)



Steuerung	Features »up/down fading« (bei beidseitigem Lichtaustritt), schalt- und dimmbar per »touchless control« (deaktivierbar) oder Occhio air (optional), alternativ dimmbar via Phasenabschnittdimmer, flat Leuchten synchronisierbar	Occhio air  Bluetooth Steuerung in Leuchtenköpfen integriert, Features via Occhio air App oder »air« controller (optional) steuerbar, keine externe Dimmung +82,35	inserts <ul style="list-style-type: none"> — Filter rot 35,29 — Filter grün — Filter blau — Filter gelb — Filter magenta (max. 18 W)	<ul style="list-style-type: none"> — soft edge Glas (für Linse) Lichtkegel mit weicher Kontur ca. 80° 28,57 — satiniertes Glas (für Linse) Lichtkegel mit weicher Kontur ca. 100° 18,49
------------------	--	--	--	---

Optionen	Lichtquelle 2700 K oder 3000 K, perfect color LED CRI 97	Montagevarianten up  mit integriertem Konverter für Aufbaumontage, Durchverdrahtung möglich flat  mit flacher base für Hohlwand mit Hohlraumdose (inkl. externem Konverter)	Oberflächen head chrom/colors chrom glanz chrom matt weiß glanz weiß matt schwarz matt materials gold matt gold matt rose gold bronze phantom/black phantom phantom black phantom	body/base chrom glanz chrom matt chrom glanz/weiß glanz weiß matt schwarz matt
-----------------	--	--	---	--

Die Oberflächen rose gold, bronze, phantom und black phantom können sich zu anderen Produktlinien geringfügig unterscheiden.

weitere Optionen

- Weitere Lichtwirkungen siehe Seite 106
- Weiteres Montagezubehör siehe Seite 104
- Zubehör für Occhio air ab Seite 222

Diese und weitere Optionen sind konfigurierbar im **Occhio Digital Order System (DOS)**

weitere Informationen

- Technische Daten, Informationen zur Steuerung und zu den Montagevarianten siehe Seiten 105–107

Sento

Wandleuchten



parete singolo



parete doppio

head 360° drehbar

20 cm, up/flat
Schwenkbereich 120°

30 cm, up/flat
Schwenkbereich 120°

40 cm, up/flat
Schwenkbereich 120°

20 cm, up/flat
Schwenkbereich 120°

30 cm, up/flat
Schwenkbereich 120°

40 cm, up/flat
Schwenkbereich 120°

Versionen

	26 W (1620 lm)	784,87	793,28	803,36	2 x 26 W (2 x 1620 lm)	1.381,51	1.388,24	1.396,64
chrom/colors								
materials		852,10	860,50	870,59		1.515,97	1.522,69	1.531,09
phantom/black phantom		885,71	894,12	904,20		1.583,19	1.589,92	1.598,32

E

Diffusorglas/Linse 80°

	26 W (1750 lm)	833,61	842,02	852,10	2 x 26 W (2 x 1750 lm)	1.478,99	1.485,71	1.494,12
chrom/colors								
materials		900,84	909,24	919,33		1.613,45	1.620,17	1.628,57
phantom/black phantom		934,45	942,86	952,94		1.680,67	1.687,39	1.695,80

D

Linse/Linse
80°/80°

	26 W (1570 lm)	695,80	704,20	714,29	2 x 26 W (2 x 1570 lm)	1.203,36	1.210,08	1.218,49
chrom/colors								
materials		763,03	771,43	781,51		1.337,82	1.344,54	1.352,94
phantom/black phantom		796,64	805,04	815,13		1.405,04	1.411,76	1.420,17

C

Linse
80°

Steuerung	Features	Occhio air	inserts	soft edge Glas (für Linse) Lichtkegel mit weicher Kontur ca. 80°	28,57
	»up/down fading« (bei beidseitigem Lichtaustritt), schalt- und dimmbar per »touchless control« (deaktivierbar) oder Occhio air (optional), alternativ dimmbar via Phasenabschnittdimmer, flat Leuchten synchronisierbar	Bluetooth Steuerung in Leuchtenköpfen integriert, Features via Occhio air App oder »air« controller (optional) steuerbar, keine externe Dimmung	<ul style="list-style-type: none"> Filter rot 35,29 Filter grün Filter blau Filter gelb Filter magenta (max. 18 W)	<ul style="list-style-type: none"> satiniertes Glas (für Linse) Lichtkegel mit weicher Kontur ca. 100° 18,49	
		+ 82,35			

Optionen	Lichtquelle	Montagevarianten	Oberflächen	body/base
	2700 K oder 3000 K, perfect color LED CRI 97	up	head chrom/ colors chrom glanz chrom matt weiß glanz weiß matt schwarz matt gold matt gold matt rose gold bronze phantom black phantom	chrom glanz chrom matt chrom glanz/weiß glanz weiß matt schwarz matt
		flat		
		mit integriertem Konverter für Aufbaumontage, Durchverdrahtung möglich		
		mit flacher base für Hohlwand mit Hohlraumdose (inkl. externem Konverter)		

Die Oberflächen rose gold, bronze, phantom und black phantom können sich zu anderen Produktlinien geringfügig unterscheiden.

weitere Optionen	weitere Informationen
- Weitere Lichtwirkungen siehe Seite 106 - Weiteres Montagezubehör siehe Seite 104 - Zubehör für Occhio air ab Seite 222	- Technische Daten, Informationen zur Steuerung und zu den Montagevarianten siehe Seiten 105–107

Sento

Deckenleuchten



soffitto singolo



soffitto doppio

head 360° drehbar
body 180° drehbar

30 cm, up/flat Schwenkbereich 120° **40 cm, up/flat** Schwenkbereich 120° **60 cm, up/flat** Schwenkbereich 120° **80 cm, up/flat** Schwenkbereich 90°

30 cm, up/flat Schwenkbereich 120° **40 cm, up/flat** Schwenkbereich 120° **60 cm, up/flat** Schwenkbereich 120° **80 cm, up/flat** Schwenkbereich 90°

Versionen

	chrom/colors	26 W (1620 lm)	833,61	843,70	863,87	880,67	2 x 26 W (2 x 1620 lm)	1.428,57	1.436,97	1.457,14	1.477,31
	materials	26 W (1620 lm)	900,84	910,92	931,09	947,90	2 x 26 W (2 x 1620 lm)	1.563,03	1.571,43	1.591,60	1.611,76
	phantom/black phantom	26 W (1620 lm)	934,45	944,54	964,71	981,51	2 x 26 W (2 x 1620 lm)	1.630,25	1.638,66	1.658,82	1.678,99

E

Diffusorglas/Linse 80°

	chrom/colors	26 W (1750 lm)	882,35	892,44	912,61	929,41	2 x 26 W (2 x 1750 lm)	1.526,05	1.534,45	1.554,62	1.574,79
	materials	26 W (1750 lm)	949,58	959,66	979,83	996,64	2 x 26 W (2 x 1750 lm)	1.660,50	1.668,91	1.689,08	1.709,24
	phantom/black phantom	26 W (1750 lm)	983,19	993,28	1.013,45	1.030,25	2 x 26 W (2 x 1750 lm)	1.727,73	1.736,13	1.756,30	1.776,47

D

Linse/Linse
80°/80°

	chrom/colors	26 W (1570 lm)	744,54	754,62	774,79	791,60	2 x 26 W (2 x 1570 lm)	1.250,42	1.258,82	1.278,99	1.299,16
	materials	26 W (1570 lm)	811,76	821,85	842,02	858,82	2 x 26 W (2 x 1570 lm)	1.384,87	1.393,28	1.413,45	1.433,61
	phantom/black phantom	26 W (1570 lm)	845,38	855,46	875,63	892,44	2 x 26 W (2 x 1570 lm)	1.452,10	1.460,50	1.480,67	1.500,84

C

Linse
80°

Steuerung	Features »up/down fading« (bei beidseitigem Lichtaustritt), schalt- und dimmbar per »touchless control« (deaktivierbar) oder Occhio air (optional), alternativ dimmbar via Phasenabschnittdimmer, flat Leuchten synchronisierbar	Occhio air Bluetooth Steuerung in Leuchtenköpfen integriert, Features via Occhio air App oder »air« controller (optional) steuerbar, keine externe Dimmung + 82,35	inserts 35,29 Filter rot Filter grün Filter blau Filter gelb Filter magenta (max. 18 W)	soft edge Glas (für Linse) Lichtkegel mit weicher Kontur ca. 80° 28,57 satinieretes Glas (für Linse) Lichtkegel mit weicher Kontur ca. 100° 18,49
------------------	--	---	---	--

Optionen	Lichtquelle 2700 K oder 3000 K, perfect color LED CRI 97	Montagevarianten up mit integriertem Konverter für Aufbaumontage, Durchverdrahtung möglich flat mit flacher base für Hohldecke mit Hohlraumdose (inkl. externem Konverter)	Oberflächen head chrom glanz chrom matt weiß glanz weiß matt schwarz matt materials gold matt gold matt rose gold bronze phantom/black phantom phantom black phantom	body/base chrom glanz chrom matt chrom glanz/weiß glanz weiß matt schwarz matt
-----------------	--	---	--	--

Die Oberflächen rose gold, bronze, phantom und black phantom können sich zu anderen Produktlinien geringfügig unterscheiden.

weitere Optionen	- Weitere Lichtwirkungen siehe Seite 106 - Weiteres Montagezubehör siehe Seite 104 - Zubehör für Occhio air ab Seite 222	Diese und weitere Optionen sind konfigurierbar im Occhio Digital Order System (DOS)	weitere Informationen	- Technische Daten, Informationen zur Steuerung und zu den Montagevarianten siehe Seiten 105-107
-------------------------	--	--	------------------------------	--

Sento

Deckenleuchten



soffitto due



soffitto due

head 360° drehbar
body 180° drehbar

30 cm, up/flat Schwenkbereich 2 x 60°
40 cm, up/flat Schwenkbereich 2 x 60°
60 cm, up/flat Schwenkbereich 2 x 60°

80 cm, up/flat Schwenkbereich 2 x 45°
100 cm, up/flat Schwenkbereich 2 x 45°
125 cm, up/flat Schwenkbereich 2 x 45°

Versionen

	chrom/colors	2 x 26 W (2 x 1620 lm)	1.524,37	1.547,90	1.586,55	2 x 26 W (2 x 1620 lm)	1.626,89	1.675,63	1.727,73
	materials	2 x 26 W (2 x 1620 lm)	1.658,82	1.682,35	1.721,01	2 x 26 W (2 x 1620 lm)	1.761,34	1.810,08	1.862,18
	phantom/black phantom	2 x 26 W (2 x 1620 lm)	1.726,05	1.749,58	1.788,24	2 x 26 W (2 x 1620 lm)	1.828,57	1.877,31	1.929,41

E

Diffusorglas/Linse 80°

	chrom/colors	2 x 26 W (2 x 1750 lm)	1.621,85	1.645,38	1.684,03	2 x 26 W (2 x 1750 lm)	1.724,37	1.773,11	1.825,21
	materials	2 x 26 W (2 x 1750 lm)	1.756,30	1.779,83	1.818,49	2 x 26 W (2 x 1750 lm)	1.858,82	1.907,56	1.959,66
	phantom/black phantom	2 x 26 W (2 x 1750 lm)	1.823,53	1.847,06	1.885,71	2 x 26 W (2 x 1750 lm)	1.926,05	1.974,79	2.026,89

D

Linse/Linse
80°/80°

	chrom/colors	2 x 26 W (2 x 1570 lm)	1.346,22	1.369,75	1.408,40	2 x 26 W (2 x 1570 lm)	1.448,74	1.497,48	1.549,58
	materials	2 x 26 W (2 x 1570 lm)	1.480,67	1.504,20	1.542,86	2 x 26 W (2 x 1570 lm)	1.583,19	1.631,93	1.684,03
	phantom/black phantom	2 x 26 W (2 x 1570 lm)	1.547,90	1.571,43	1.610,08	2 x 26 W (2 x 1570 lm)	1.650,42	1.699,16	1.751,26

C

Linse
80°

Steuerung	Features »up/down fading« (bei beidseitigem Lichtaustritt), schalt- und dimmbar per »touchless control« (deaktivierbar) oder Occhio air (optional), alternativ dimmbar via Phasenabschrittdimmer, flat Leuchten synchronisierbar	Occhio air Bluetooth Steuerung in Leuchtenköpfen integriert, Features via Occhio air App oder »air« controller (optional) steuerbar, keine externe Dimmung +82,35	inserts <ul style="list-style-type: none"> — Filter rot 35,29 — Filter grün — Filter blau — Filter gelb — Filter magenta (max. 18 W)	<ul style="list-style-type: none"> — soft edge Glas (für Linse) Lichtkegel mit weicher Kontur ca. 80° 28,57 — satiniertes Glas (für Linse) Lichtkegel mit weicher Kontur ca. 100° 18,49
------------------	--	--	--	---

Optionen	Lichtquelle 2700 K oder 3000 K, perfect color LED CRI 97	Montagevarianten up mit integriertem Konverter für Aufbaumontage, Durchverdrahtung möglich flat mit flacher base für Hohldecke mit Hohlraumdose (inkl. externem Konverter)	Oberflächen head chrom glanz chrom matt weiß glanz weiß matt schwarz matt gold matt gold matt rose gold bronze phantom black phantom	body/base chrom glanz chrom matt chrom glanz/weiß glanz weiß matt schwarz matt
-----------------	--	---	--	--

Die Oberflächen rose gold, bronze, phantom und black phantom können sich zu anderen Produktlinien geringfügig unterscheiden.

weitere Optionen
- Weitere Lichtwirkungen siehe Seite 106
- Weiteres Montagezubehör siehe Seite 104
- Zubehör für Occhio air ab Seite 222

Diese und weitere Optionen sind konfigurierbar im **Occhio Digital Order System (DOS)**

weitere Informationen
- Technische Daten, Informationen zur Steuerung und zu den Montagevarianten siehe Seiten 105–107

Sento

Deckenleuchten



faro

head 360° drehbar
body 180° drehbar

10 cm, up/flat **20 cm, up/flat** **30 cm, up/flat**

Versionen

	2 x 26 W (2 x 1620 lm)	739,50	746,22	754,62
chrom/colors				
materials		806,72	813,45	821,85
phantom/black phantom		840,34	847,06	855,46

E

Diffusorglas/Linse 80°

	2 x 26 W (2 x 1750 lm)	788,24	794,96	803,36
chrom/colors				
materials		855,46	862,18	870,59
phantom/black phantom		889,08	895,80	904,20

D

Linse/Linse
80°/80°

	2 x 26 W (2 x 1570 lm)	650,42	657,14	665,55
chrom/colors				
materials		717,65	724,37	732,77
phantom/black phantom		751,26	757,98	766,39

C

Linse
80°

Steuerung

Features

»up/down fading« (bei beidseitigem Lichtaustritt), schalt- und dimmbar per »touchless control« (deaktivierbar) oder Occhio air (optional), alternativ dimmbar via Phasenabschrittdimmer, flat Leuchten synchronisierbar

Occhio air



Bluetooth Steuerung in Leuchtenköpfen integriert, Features via Occhio air App oder »air« controller (optional) steuerbar, keine externe Dimmung

+82,35

Sento

Pendelleuchten



filo

head und body 360° drehbar
flat Leuchten synchronisierbar

fix, up/flat
Kabellänge bei Montage einstellbar
80–180 cm

variabel, up/flat
stufenlose Höhenverstellung
50–200 cm

26 W (1620 lm)	873,95	1.159,66
26 W (1620 lm)	941,18	1.226,89
26 W (1620 lm)	974,79	1.260,50

26 W (1750 lm)	922,69	1.208,40
26 W (1750 lm)	989,92	1.275,63
26 W (1750 lm)	1.023,53	1.309,24

26 W (1570 lm)	784,87	1.070,59
26 W (1570 lm)	852,10	1.137,82
26 W (1570 lm)	885,71	1.171,43

längere Version, fix (180–280 cm) konfigurierbar (mit Aufpreis)

inserts

Filter rot	35,29
Filter grün	
Filter blau	
Filter gelb	
Filter magenta	

(max. 18 W)

soft edge Glas (für Linse) Lichtkegel mit weicher Kontur ca. 80°	28,57
satiniertes Glas (für Linse) Lichtkegel mit weicher Kontur ca. 100°	18,49

Optionen

Lichtquelle

2700 K oder 3000 K, perfect color LED CRI 97

Montagevarianten

up

mit integriertem Konverter für Aufbaumontage, Durchverdrahtung möglich

flat

mit flacher base für Hohldecke mit Hohlraumdose (inkl. externem Konverter)

Oberflächen

head

chrom/colors

chrom glanz	
chrom matt	
weiß glanz	
weiß matt	
schwarz matt	

materials

gold matt	
gold glanz	
rose gold	
bronze	

phantom/black phantom

phantom	
black phantom	

body/base

chrom glanz	
chrom matt	
chrom glanz/weiß glanz	
weiß matt	
schwarz matt	

Die Oberflächen rose gold, bronze, phantom und black phantom können sich zu anderen Produktlinien geringfügig unterscheiden.

weitere Optionen

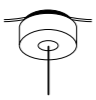
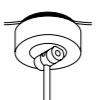





- Weitere Lichtwirkungen siehe Seite 106
- Weiteres Montagezubehör siehe Seite 104
- Zubehör für Occhio air ab Seite 222

Diese und weitere Optionen sind konfigurierbar im **Occhio Digital Order System (DOS)**

weitere Informationen

- Technische Daten, Informationen zur Steuerung und zu den Montagevarianten siehe Seiten 105–107

Sento Montagezubehör

Seiteneinspeisung (ein- oder beidseitig) Durchverdrahtungsset für alle Aufbauversionen, H 7 mm, ø 76 mm (ø base 88 mm)		weiß	28,57
für alle up doppio/duo Aufbauversionen, H 7 mm, ø 107 mm (ø base 108 mm)		weiß	38,66
Baldachin mit ein- oder beidseitigem Auslass für alle Aufbauversionen, H 15 mm, ø 88 mm		chrom glanz weiß glanz chrom matt weiß matt schwarz matt	55,46
Kabelumlenkung für filo, H 18 mm, ø 15 mm		chrom glanz chrom matt weiß matt schwarz matt	35,29
Spiegelmontageset zur Montage von Sento verticale/parete 20/30 cm direkt auf einem Spiegel (Bohrdurchmesser 70 mm), keine Revisionsmöglichkeit des Vorschaltgerätes über Spiegel			43,70
Fixierring zur Verdrehsicherung des heads anstatt Karbongriff		chrom glanz chrom matt weiß matt schwarz matt	11,76
Hohlraumdose zur Montage von flat Leuchten in Hohldecken und -wänden			3,36
inserts (Farbfilter nur für heads 18W)	Filter rot Filter grün Filter blau Filter gelb Filter magenta		35,29
in Kombination mit Linse	soft edge Glas (Lichtkegel mit weicher Kontur)		28,57
	satiniertes Glas (sanfte Aufweitung des Lichtkegels ca. 100°)		18,49


Konfigurierbar im **Occhio Digital Order System (DOS)**

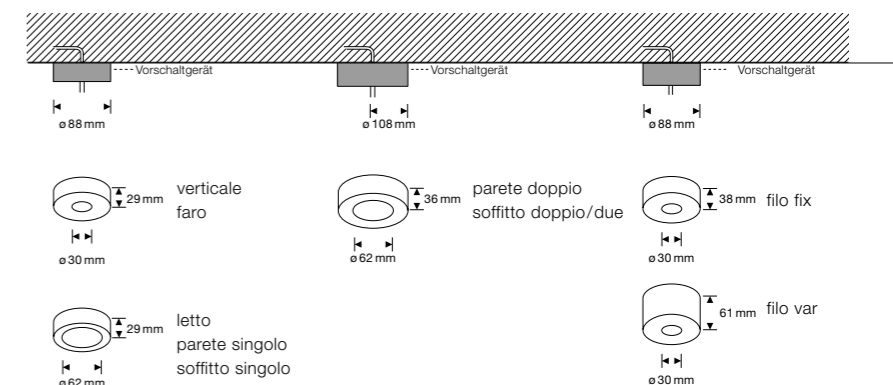
Sento Montagevarianten

head ø123 mm, H42 mm

up
 für Aufbaumontage mit integriertem Vorschalt-
 gerät, Durchverdrahtung möglich.


☺ Synchronisation mehrerer Leuchten über
 »air« sync möglich (Voraussetzung alle
 Leuchten mit »air« und gleichen Typs)


 optional mit Occhio air



flat
 mit flacher base für Hohlraumdose,
 Vorschaltgerät extern

☺ Synchronisation mehrerer Leuchten über
 »air« sync möglich (Voraussetzung alle
 Leuchten mit »air« und gleichen Typs)

 optional mit Occhio air



Sento Lichtwirkungen (konfigurierbar)

head	+ soft edge Glas	+ satiniertes Glas
head mit beidseitigem Lichtaustritt mit »touchless control« (deaktivierbar), optional mit »air« control	A Diffusorglas/Diffusorglas diffus/diffus	
	D Linse/Linse 80°/80°	D Linse/Linse + 2 x soft edge Glas 80°/80°
	E Diffusorglas/Linse diffus/80°	E Diffusorglas/Linse + satiniertes Glas diffus/100°
		D Linse/Linse + 2 x satiniertes Glas 100°/100°
	E Diffusorglas/Linse + soft edge Glas diffus/80°	E Diffusorglas/Linse + satiniertes Glas diffus/100°
head mit einseitigem Lichtaustritt mit »touchless control« (deaktivierbar), optional mit »air« control	B Diffusorglas diffus	
	C Linse 80°	C Linse + soft edge Glas 80°
	S 40 Doppellinse + soft edge Glas 40° (nicht mit weiteren inserts kombinierbar)	C Linse + satiniertes Glas 100°
	S 30 Doppellinse + Fresnel-Linse 30° (nicht mit weiteren inserts kombinierbar)	

Sento technische Daten und Steuerung

version »touchless control«

Anschluss	U	230 V AC
Mittlere Lebensdauer	t	> 50.000 h
Energieeffizienzklasse	EEK	G

LED		perfect color
Farbtemperatur	T	2700 K, 3000 K
Farbwiedergabeindex	CRI	Ra 97
Empfohlener Einsatz		Wohnen und Objekt

Leistung	P φ	perfect color	
		18 W	26 W
Lichtstrom Leuchte			
Lichtwirkung A		1090 lm	1500 lm
Lichtwirkung B		1000 lm	1370 lm
Lichtwirkung C		1140 lm	1570 lm
Lichtwirkung D		1270 lm	1750 lm
Lichtwirkung E		1170 lm	1620 lm
Lichtwirkung S 40		1130 lm	1560 lm
Lichtwirkung S 30		1110 lm	1530 lm

Steuerung

mit Occhio Vorschaltgerät

Das Occhio Vorschaltgerät ist perfekt auf die Anforderungen abgestimmt und per Phasenabschnitt dimmbar. Eine Liste aller kompatiblen Dimmer finden Sie unter www.occhio.com/dim. Nicht in Verbindung mit »touchless control« oder Occhio air.

Tisch-/Bodenleuchten (Sento tavolo, Sento lettura, Sento terra)

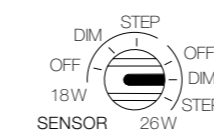
Sento tavolo und lettura werden mit einem Steckernetzteil (max. 18 W, tavolo, lettura) ausgeliefert. Sento terra wird mit einem controller und Tastflächen (max. 2 x 26 W) ausgeliefert. Die Schalt- und Dimmfunktion der Leuchte erfolgt über die Dimmfunktion am Leuchtenkopf oder zusätzlich über den controller durch Fußbedienung (nur terra).

 **Occhio air**

Steuerung über Bluetooth – schalten, dimmen, »up/down fading« von einzelnen Leuchten, Gruppen und Szenen.

Occhio air
powered by
Casambi

touchless Dimmfunktion
Sento Leuchtenköpfe



18 W/26 W

Die Lichtleistung ist auf 18 W oder 26 W einstellbar,

18 W ist für den Handbereich empfohlen,

26 W ist nicht für den Handbereich empfohlen (Wärmeentwicklung).**

SENSOR OFF

Die Leuchten werden mit externen Phasenabschnittdimmern* (außer Boden- und Tischleuchten) gedimmt oder per Occhio air (optional) gesteuert (schalten, dimmen, »up/down fading«).

SENSOR DIM

Die Leuchten können per »touchless control« Gestensteuerung berührungslos am head oder per Occhio air (optional) gesteuert werden (schalten, dimmen, »up/down fading«).

SENSOR STEP

Die Einstellung ermöglicht eine Voreinstellung und Speicherung des up/down Verhältnis sowie der Helligkeit. Zusätzlich dimmbar via Phasenabschnittdimmer*.

*Kompatible Dimmer unter www.occhio.com/dim

**Sento tavolo, Sento lettura nur mit 18 W

L Series

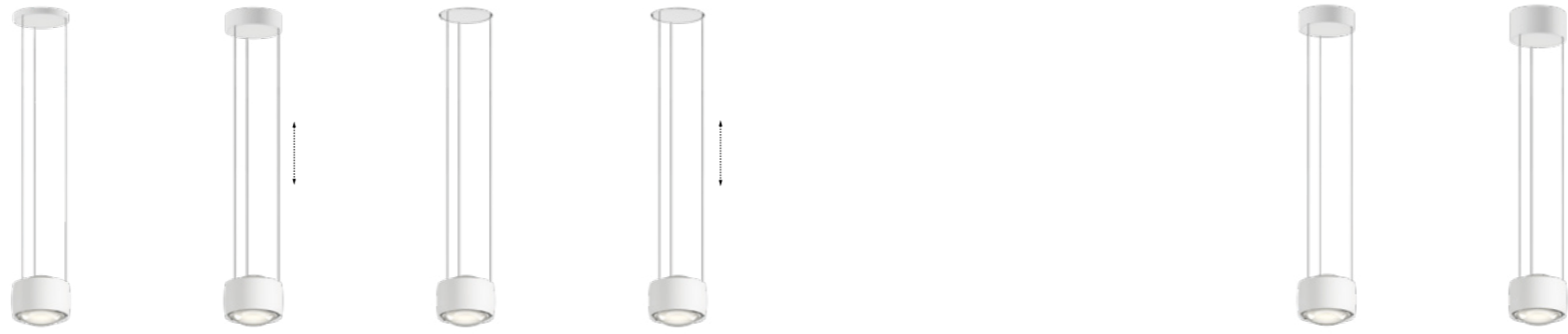
Sento sospeso

Im Design vollendet, mit raffinierten Bedienfunktionen und einer unvergleichlichen Höhenverstellung: Sento sospeso ist die Essenz aus höchstem Licht- und Bedienkomfort.



Sento sospeso

Pendelleuchten



flat

pure

up

fix
Kabellänge bei Montage einstellbar
max. 350 cm

variabel
stufenlose Höhenverstellung
50–200 cm

fix
für Hohldecke
inkl. externem Konverter

variabel

Ⓢ Synchronisation mehrerer Leuchten möglich

fix
für deckenbündige
Einbaumontage (Einputzplatte)
inkl. externem Konverter

variabel

Ⓢ Synchronisation mehrerer Leuchten möglich

fix
für Aufbaumontage
Durchverdrahtung möglich

variabel

Versionen

Version	fix	variabel	fix	variabel	fix	variabel
	chrom/colors 32 W (1940 lm)	1.129,41	1.462,18	1.242,02	1.574,79	1.136,13
	chrom glanz 26 W (1580 lm)					1.468,91
	materials 26 W (1580 lm)	1.263,87	1.596,64	1.359,66	1.692,44	1.270,59
	phantom/black phantom 26 W (1580 lm)	1.331,09	1.663,87	1.418,49	1.751,26	1.337,82
	phantom/black phantom 26 W (1580 lm)					1.670,59
	phantom/black phantom 26 W (1580 lm)					1.603,36
	chrom/colors 32 W (2070 lm)	1.206,72	1.539,50	1.319,33	1.652,10	1.213,45
	chrom glanz 26 W (1690 lm)					1.546,22
	materials 26 W (1690 lm)	1.341,18	1.673,95	1.436,97	1.769,75	1.347,90
	phantom/black phantom 26 W (1690 lm)	1.408,40	1.741,18	1.495,80	1.828,57	1.415,13
	phantom/black phantom 26 W (1690 lm)					1.680,67
	phantom/black phantom 26 W (1690 lm)					1.747,90

Ⓢ Sonderlängen bis 1000 cm möglich (Aufpreis je head + 142,86, nicht rabattierbar)

Steuerung	Features	Occhio air
	»up/down fading«, schalt- und dimmbar per »touchless control« (deaktivierbar) und Occhio air (optional), alternativ dimmbar via Phasenabschrittdimmer	Bluetooth Steuerung in Leuchtenköpfen integriert, Features via Occhio air App oder controller (optional) steuerbar, keine externe Dimmung + 82,35

Optionen	Lichtquelle	Oberflächen	head/base*	colors	materials/phantom/black phantom
	2700 K oder 3000 K, perfect color LED CRI 97		chrom chrom glanz chrom matt	weiß glanz weiß matt schwarz matt gold matt	rose gold bronze phantom black phantom

*bei pure: base immer weiß matt
Die Oberflächen rose gold, bronze, phantom und black phantom können sich zu anderen Produktlinien geringfügig unterscheiden.

weitere Optionen
- Montagezubehör siehe Seite 114
- Zubehör für Occhio air ab Seite 222

Diese und weitere Optionen sind konfigurierbar im **Occhio Digital Order System (DOS)**

weitere Informationen
- Technische Daten, Informationen zur Steuerung und zu den Montagevarianten siehe Seiten 115–116

Sento sospeso

Pendelleuchten



due



tre

fix
Kabellänge bei Montage einstellbar
max. 350 cm

variabel
stufenlose Höhenverstellung
50–200 cm

fix
für Aufbaumontage
Durchverdrahtung möglich

variabel

Ⓢ Leuchtenköpfe sind über eine interne Steuerleitung synchronisiert

fix
für Aufbaumontage
Durchverdrahtung möglich

variabel

Ⓢ Leuchtenköpfe sind über eine interne Steuerleitung synchronisiert

Versionen



chrom/colors	2 x 32 W (2 x 1940 lm)	3.021,85	3.687,39
chrom glanz	2 x 26 W (2 x 1580 lm)		
materials	2 x 26 W (2 x 1580 lm)	3.257,14	3.922,69
phantom/ black phantom	2 x 26 W (2 x 1580 lm)	3.374,79	4.040,34

3 x 32 W (3 x 1940 lm)	4.586,55	5.584,87
3 x 26 W (3 x 1580 lm)		
3 x 26 W (3 x 1580 lm)	4.939,50	5.937,82
3 x 26 W (3 x 1580 lm)	5.115,97	6.114,29

E

uplight Diffusorglas/
downlight Linse 80°+ soft edge Glas



chrom/colors	2 x 32 W (2 x 2070 lm)	3.176,47	3.842,02
chrom glanz	2 x 26 W (2 x 1690 lm)		
materials	2 x 26 W (2 x 1690 lm)	3.411,76	4.077,31
phantom/ black phantom	2 x 26 W (2 x 1690 lm)	3.529,41	4.194,96

3 x 32 W (3 x 2070 lm)	4.818,49	5.816,81
3 x 26 W (3 x 1690 lm)		
3 x 26 W (3 x 1690 lm)	5.171,43	6.169,75
3 x 26 W (3 x 1690 lm)	5.347,90	6.346,22

D

up-/downlight
Linse 80°+ soft edge Glas

Ⓢ Sonderlängen bis 1000 cm möglich (Aufpreis je head + 142,86, nicht rabattierbar)

Steuerung

Features

»up/down fading«, schalt- und dimmbar per
»touchless control« (deaktivierbar) und
Occhio air (optional), alternativ dimmbar
via Phasenabschrittdimmer

Occhio air



Bluetooth Steuerung in Leuchtenköpfen integriert,
Features via Occhio air App oder controller (optional)
steuerbar, keine externe Dimmung
+ 82,35

Optionen

Lichtquelle

2700 K oder 3000 K, perfect color LED CRI 97

Oberflächen

head/Baldachin

chrom

chrom glanz/weiß matt
chrom matt/weiß matt




colors

weiß glanz/weiß matt
weiß matt/weiß matt
schwarz matt/weiß matt
gold matt/weiß matt



materials/phantom/black phantom

rose gold/weiß matt
bronze/weiß matt
phantom/weiß matt
black phantom/weiß matt



Die Oberflächen rose gold, bronze, phantom und black phantom können sich zu anderen Produktlinien geringfügig unterscheiden.

weitere Optionen

- Montagezubehör siehe Seite 114
- Zubehör für Occhio air ab Seite 222

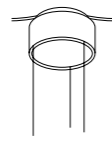
Diese und weitere Optionen sind konfigurierbar im
Occhio Digital Order System (DOS)

weitere Informationen

- Technische Daten, Informationen zur Steuerung
und zu den Montagevarianten siehe Seiten 115–116

Sento sospeso Montagezubehör

Seiteneinspeisung (ein- oder beidseitig) Durchverdrahtungsset
für alle Aufbauversionen (außer due/tre),
H 7 mm, ø 107 mm (ø base 108 mm)



weiß matt

38,66

Baldachin mit ein- oder beidseitigem Auslass
für alle Aufbauversionen,
H 15 mm, ø 88 mm



chrom glanz
weiß glanz
chrom matt
weiß matt
schwarz matt

55,46

Hohlraumdose
zur Montage von flat Leuchten
in Hohldecken und -wänden




3,36

Sento sospeso Montagevarianten

head: ø 123 mm, H 72 mm


up
für Aufbaumontage mit integriertem Vorschaltgerät,
Durchverdrahtung möglich

☺ Synchronisation mehrerer Leuchten über
»air« sync möglich (Voraussetzung alle
Leuchten mit »air« und gleichen Typs)

 optional mit Occhio air

flat
mit flacher base für Hohlraumdose,
Vorschaltgerät extern, Einbautiefe: min. 30 mm,
(min. 80 mm bei Montage vom Vorschaltgerät
durch Leuchtenöffnung)


☺ Synchronisation mehrerer Leuchten über
»air« sync möglich (Voraussetzung alle
Leuchten mit »air« und gleichen Typs)

 optional mit Occhio air

due/tre
für Aufbaumontage mit integriertem Vorschaltgerät in
Deckenbaldachin, Durchverdrahtung möglich


Abmessung Deckenbaldachin
due: L 1020 × B 120 × H 40 mm
tre: L 1920 × B 120 × H 40 mm
Leuchtenabstand: 90 cm

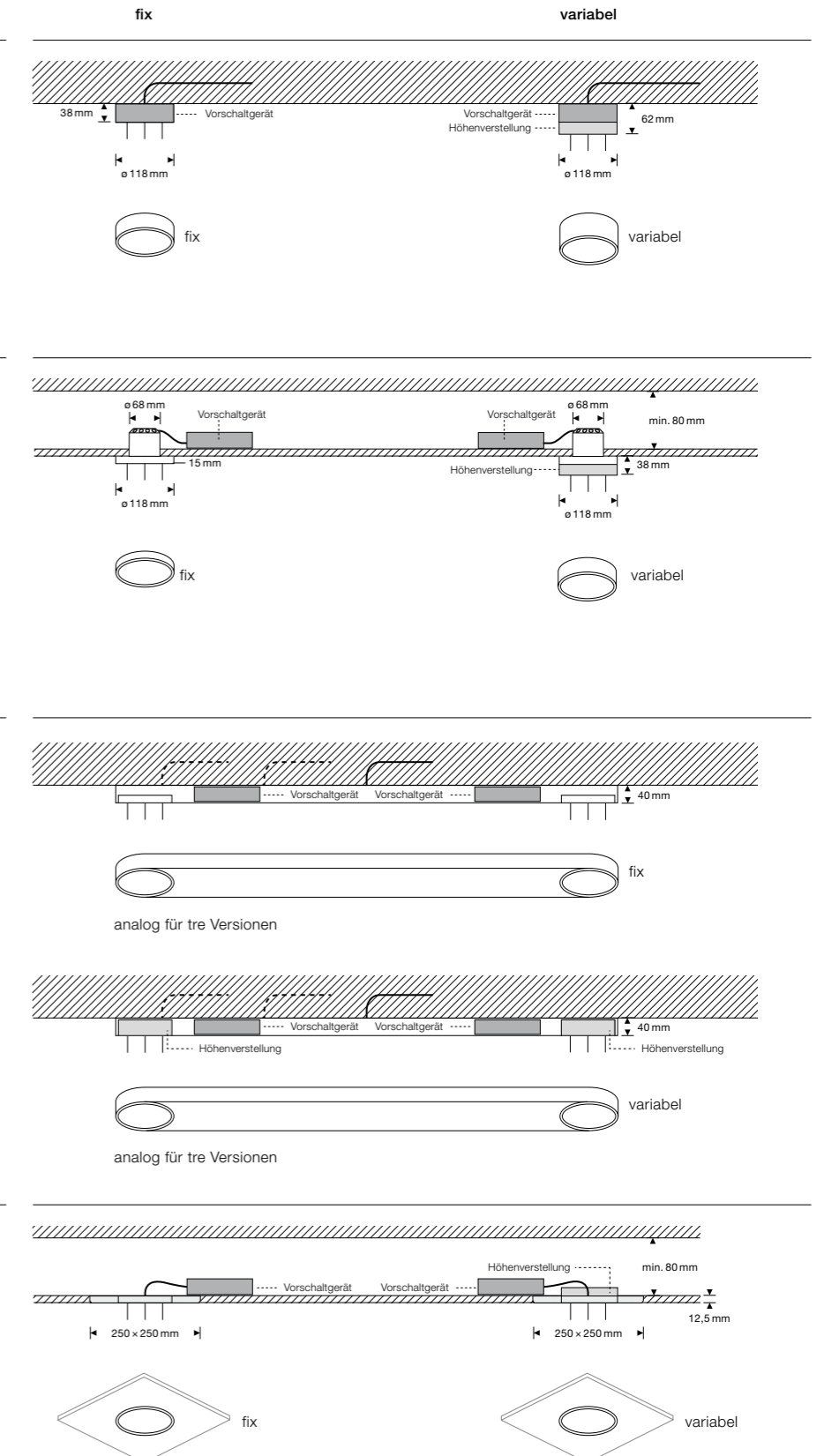
☺ Die Leuchtenköpfe sind über eine
interne Steuerleitung synchronisiert

 optional mit Occhio air

pure
mit Einputzelement für deckenbündigen Einbau,
Vorschaltgerät extern (optional),
Einbautiefe: min. 30 mm, (min. 80 mm bei Montage
vom Vorschaltgerät durch Leuchtenöffnung)

☺ Synchronisation mehrerer Leuchten über
»air« sync möglich (Voraussetzung alle
Leuchten mit »air« und gleichen Typs)

 optional mit Occhio air



Sento sospeso technische Daten und Steuerung

version »touchless control«

Anschluss	U	230 V AC
Mittlere Lebensdauer	t	> 50.000 h
Energieeffizienzklasse	EEK	G

LED		perfect color
Farbtemperatur	T	2700 K, 3000 K
Farbwiedergabeindex	CRI	Ra 97
Empfohlener Einsatz		Wohnen und Objekt


Leistung	P	perfect color	
Lichtstrom Leuchte	ϕ	26 W	32 W
Lichtwirkung E		1580 lm	1940 lm
Lichtwirkung D		1690 lm	2070 lm

Steuerung

mit Occhio Vorschaltgerät

Das Occhio Vorschaltgerät ist perfekt auf die Anforderungen abgestimmt und per Phasenabschnitt dimmbar*. Nicht in Verbindung mit »touchless control« oder Occhio air.

Occhio air
powered by
Casambi

 **Occhio air**
Steuerung über Bluetooth – schalten, dimmen, »up/down fading«
von einzelnen Leuchten, Gruppen und Szenen.

touchless Dimmfunktion Sento sospeso Leuchtenköpfe



SENSOR OFF

Die Leuchten werden mit externen Phasenabschnittdimmern* gedimmt oder per Occhio air (optional) gesteuert (schalten, dimmen, »up/down fading«).

SENSOR DIM

Die Leuchten können per »touchless control« Gestensteuerung berührungslos am head oder per Occhio air (optional) gesteuert werden (schalten, dimmen, »up/down fading«).

SENSOR STEP

Die Einstellung ermöglicht eine Voreinstellung und Speicherung des up/down Verhältnis sowie der Helligkeit. Zusätzlich dimmbar via Phasenabschnittdimmer*.

*Kompatible Dimmer unter www.occhio.com/dim

L Series

Più

Die Kraft der Innovation – das modulare Strahlersystem für ganzheitliche Lichtgestaltung.



Più

Deckenstrahler



alto

alto v

R alto

R alto v

360° drehbar
für Aufbaumontage

Schwenkbereich 52°

nicht schwenkbar

Schwenkbereich 52°

nicht schwenkbar

Versionen

	chrom/colors	max. 26 W (1290lm)	563,03	394,96
	materials	max. 26 W (1290lm)	630,25	462,18
	phantom/black phantom	max. 26 W (1290lm)	663,87	495,80

C 80
80°/Linse

	chrom/colors	max. 26 W (1030lm)	579,83	411,76
	materials	max. 26 W (1030lm)	647,06	478,99
	phantom/black phantom	max. 26 W (1030lm)	680,67	512,61

S 100
100°/Linse
+ satiniertes Glas

	chrom/colors	max. 26 W (1140lm)	579,83	411,76
	materials	max. 26 W (1140lm)	647,06	478,99
	phantom/black phantom	max. 26 W (1140lm)	680,67	512,61

S 80
80°/Linse
+ soft edge Glas

	chrom/colors	max. 26 W (1280lm)	596,64	428,57
	materials	max. 26 W (1280lm)	663,87	495,80
	phantom/black phantom	max. 26 W (1280lm)	697,48	529,41

S 40
40°/Linse
+ soft edge Glas + kleine Linse medium

Versionen

	chrom/colors	max. 26 W (1400lm)	556,30	388,24
	materials	max. 26 W (1400lm)	623,53	455,46
	phantom/black phantom	max. 26 W (1400lm)	657,14	489,08

C 80
80°/cone Glas
+ kleine Linse medium

	chrom/colors	max. 26 W (1210lm)	573,11	405,04
	materials	max. 26 W (1210lm)	640,34	472,27
	phantom/black phantom	max. 26 W (1210lm)	673,95	505,88

S 100
100°/cone Glas
+ soft edge Glas + kleine Linse flach

	chrom/colors	max. 26 W (1250lm)	573,11	405,04
	materials	max. 26 W (1250lm)	640,34	472,27
	phantom/black phantom	max. 26 W (1250lm)	673,95	505,88

S 80
80°/cone Glas
+ soft edge Glas + kleine Linse medium

	chrom/colors	max. 26 W (1220lm)	581,51	413,45
	materials	max. 26 W (1220lm)	648,74	480,67
	phantom/black phantom	max. 26 W (1220lm)	682,35	514,29

S 40
40°/cone Glas
+ Fresnel-Linse + kleine Linse medium

Steuerung

Features

230 V light engine 26 W
(umschaltbar 13/18/26 W)
dimmbar via Phasenabschrittdimmer

Occhio air module

Bluetooth Dimmermodul, Montage
in Hohldecke oder Schaltdose
(bei doppio in base integrierbar),
für max. 4 Strahler

82,35

Occhio air adapter

Adapterring inkl. »air« module,
Montage unter Aufbaudose
(nicht für doppio),
schwarz oder weiß matt

110,92

inserts

	Filter rot	33,61
	Filter grün	
	Filter blau	
	Filter gelb	
	Filter magenta	

(max. 18 W)

Optionen

Lichtquelle

2700 K oder 3000 K, perfect color CRI 97

Oberflächen

head/base

chrom
chrom glanz
weiß glanz/chrom glanz
chrom matt

colors
weiß matt
schwarz matt
gold matt/weiß matt
gold matt/schwarz matt

materials/phantom/black phantom
rose gold/schwarz matt
bronze/schwarz matt
phantom/schwarz matt
black phantom/schwarz matt

Die Oberflächen rose gold, bronze, phantom und black phantom können sich zu anderen Produktlinien geringfügig unterscheiden.

weitere Optionen

- Weitere Lichtwirkungen siehe Seite 144
- Weiteres Montagezubehör siehe Seite 136
- Zubehör für Occhio air ab Seite 222

Diese und weitere Optionen sind konfigurierbar im
Occhio Digital Order System (DOS)

weitere Informationen

- Technische Daten und Informationen zu den Montagevarianten siehe Seiten 138–145

Più

Deckenstrahler



alto doppio



R alto doppio

Schwenkbereich 52°
360° drehbar
für Aufbaumontage
Durchverdrahtung möglich

Versionen

	chrom/colors	2 x 26 W (1290lm)	1.121,01
	materials	2 x 26 W (1290lm)	1.255,46
	phantom/black phantom	2 x 26 W (1290lm)	1.322,69

C 80
80°/Linse

	chrom/colors	2 x 26 W (1030lm)	1.154,62
	materials	2 x 26 W (1030lm)	1.289,08
	phantom/black phantom	2 x 26 W (1030lm)	1.356,30

S 100
100°/Linse
+ satiniertes Glas

	chrom/colors	2 x 26 W (1140lm)	1.154,62
	materials	2 x 26 W (1140lm)	1.289,08
	phantom/black phantom	2 x 26 W (1140lm)	1.356,30

S 80
80°/Linse
+ soft edge Glas

	chrom/colors	2 x 26 W (1280lm)	1.188,24
	materials	2 x 26 W (1280lm)	1.322,69
	phantom/black phantom	2 x 26 W (1280lm)	1.389,92

S 40
40°/Linse
+ soft edge Glas + kleine Linse medium

Versionen

	chrom/colors	2 x 26 W (1400lm)	1.107,56
	materials	2 x 26 W (1400lm)	1.242,02
	phantom/black phantom	2 x 26 W (1400lm)	1.309,24

C 80
80°/cone Glas
+ kleine Linse medium

	chrom/colors	2 x 26 W (1210lm)	1.141,18
	materials	2 x 26 W (1210lm)	1.275,63
	phantom/black phantom	2 x 26 W (1210lm)	1.342,86

S 100
100°/cone Glas
+ soft edge Glas + kleine Linse flach

	chrom/colors	2 x 26 W (1250lm)	1.141,18
	materials	2 x 26 W (1250lm)	1.275,63
	phantom/black phantom	2 x 26 W (1250lm)	1.342,86

S 80
80°/cone Glas
+ soft edge Glas + kleine Linse medium

	chrom/colors	2 x 26 W (1220lm)	1.157,98
	materials	2 x 26 W (1220lm)	1.292,44
	phantom/black phantom	2 x 26 W (1220lm)	1.359,66

S 40
40°/cone Glas
+ Fresnel-Linse + kleine Linse medium

Steuerung

Features

230 V light engine 26 W
(umschaltbar 13/18/26 W)
dimmbar via Phasenabschrittdimmer

Occhio air module

Bluetooth Dimmermodul, Montage
in Hohldecke oder Schalterdose
(bei doppio in base integrierbar),
für max. 4 Strahler

82,35

inserts

- Filter rot 33,61
 - Filter grün
 - Filter blau
 - Filter gelb
 - Filter magenta
- (max. 18 W)

Optionen

Lichtquelle

2700 K oder 3000 K, perfect color CRI 97

Oberflächen

head/base

chrom

chrom glanz/weiß matt

chrom matt/weiß matt

weiß glanz/chrom glanz/
weiß matt

colors

weiß matt

schwarz matt

gold matt/weiß matt

gold matt/schwarz matt

materials/phantom/black phantom

rose gold/schwarz matt

bronze/schwarz matt

phantom/schwarz matt

black phantom/schwarz matt

Die Oberflächen rose gold, bronze, phantom und black phantom können sich zu anderen Produktlinien geringfügig unterscheiden.

weitere Optionen

- Weitere Lichtwirkungen siehe Seite 144
- Weiteres Montagezubehör siehe Seite 136
- Zubehör für Occhio air ab Seite 222

Diese und weitere Optionen sind konfigurierbar im
Occhio Digital Order System (DOS)

weitere Informationen

- Technische Daten und Informationen zu den Montagevarianten siehe Seiten 138–145

Più

Deckenstrahler



alto 3d



alto 3d doppio



R alto 3d



R alto 3d doppio

Schwenkbereich 90°
360° drehbar
für Aufbaumontage
Durchverdrahtung möglich

Versionen*

	chrom/colors	max. 26 W (1290lm)	616,81	1.228,57
	materials	max. 26 W (1290lm)	684,03	1.363,03
	phantom/black phantom	max. 26 W (1290lm)	717,65	1.430,25

C 80
80°/Linse

	chrom/colors	max. 26 W (1030lm)	633,61	1.262,18
	materials	max. 26 W (1030lm)	700,84	1.396,64
	phantom/black phantom	max. 26 W (1030lm)	734,45	1.463,87

S 100
100°/Linse
+ satiniertes Glas

	chrom/colors	max. 26 W (1140lm)	633,61	1.262,18
	materials	max. 26 W (1140lm)	700,84	1.396,64
	phantom/black phantom	max. 26 W (1140lm)	734,45	1.463,87

S 80
80°/Linse
+ soft edge Glas

	chrom/colors	max. 26 W (1280lm)	650,42	1.295,80
	materials	max. 26 W (1280lm)	717,65	1.430,25
	phantom/black phantom	max. 26 W (1280lm)	751,26	1.497,48

S 40
40°/Linse
+ soft edge Glas + kleine Linse medium

*Versionen doppio: 2 x 26 W

Versionen*

	chrom/colors	max. 26 W (1400lm)	610,08	1.215,13
	materials	max. 26 W (1400lm)	677,31	1.349,58
	phantom/black phantom	max. 26 W (1400lm)	710,92	1.416,81

C 80
80°/cone Glas
+ kleine Linse medium

	chrom/colors	max. 26 W (1210lm)	626,89	1.248,74
	materials	max. 26 W (1210lm)	694,12	1.383,19
	phantom/black phantom	max. 26 W (1210lm)	727,73	1.450,42

S 100
100°/cone Glas
+ soft edge Glas + kleine Linse flach

	chrom/colors	max. 26 W (1250lm)	626,89	1.248,74
	materials	max. 26 W (1250lm)	694,12	1.383,19
	phantom/black phantom	max. 26 W (1250lm)	727,73	1.450,42

S 80
80°/cone Glas
+ soft edge Glas + kleine Linse medium

	chrom/colors	max. 26 W (1220lm)	635,29	1.265,55
	materials	max. 26 W (1220lm)	702,52	1.400,00
	phantom/black phantom	max. 26 W (1220lm)	736,13	1.467,23

S 40
40°/cone Glas
+ Fresnel-Linse + kleine Linse medium

*Versionen doppio: 2 x 26 W

Steuerung

Features

230 V light engine 26 W
(umschaltbar 13/18/26 W)
dimmbar via Phasenabschrittdimmer

Occhio air module

Bluetooth Dimmermodul, Montage in Hohldecke oder Schaltdose (bei doppio in base integrierbar), für max. 4 Strahler

82,35

Occhio air adapter

Adapterring inkl. »air« module, Montage unter Aufbaudose (nicht für doppio), schwarz oder weiß matt

110,92

inserts

	Filter rot	33,61
	Filter grün	
	Filter blau	
	Filter gelb	
	Filter magenta	

(max. 18 W)

Optionen

Lichtquelle

2700 K oder 3000 K, perfect color CRI 97

Oberflächen

head/body/base

chrom

chrom glanz*
chrom matt*
weiß glanz/chrom glanz/
weiß glanz*



colors

weiß matt
schwarz matt
gold matt/weiß matt
gold matt/schwarz matt



materials/phantom/black phantom

rose gold/schwarz matt
bronze/schwarz matt
phantom/schwarz matt
black phantom/schwarz matt



*bei doppio: base weiß matt

Die Oberflächen rose gold, bronze, phantom und black phantom können sich zu anderen Produktlinien geringfügig unterscheiden.

weitere Optionen

- Weitere Lichtwirkungen siehe Seite 144
- Weiteres Montagezubehör siehe Seite 136
- Zubehör für Occhio air ab Seite 222

Diese und weitere Optionen sind konfigurierbar im **Occhio Digital Order System (DOS)**

weitere Informationen

- Technische Daten und Informationen zu den Montagevarianten siehe Seiten 138–145

Più

Schienenstrahler



alto track



alto 3d track



R alto track



R alto 3d track

360° drehbar
mit in-trac Adapter, für Eutrac, Erco und
Zumtobel 3-Phasen Schienen

Schwenkbereich 52°

Schwenkbereich 90°

Schwenkbereich 52°

Schwenkbereich 90°

Versionen

	chrom/colors	max. 26 W (1290lm)	522,69	534,45
	materials	max. 26 W (1290lm)	589,92	601,68
	phantom/black phantom	max. 26 W (1290lm)	623,53	635,29

C 80
80°/Linse

	chrom/colors	max. 26 W (1030lm)	539,50	551,26
	materials	max. 26 W (1030lm)	606,72	618,49
	phantom/black phantom	max. 26 W (1030lm)	640,34	652,10

S 100
100°/Linse
+ satiniertes Glas

	chrom/colors	max. 26 W (1140lm)	539,50	551,26
	materials	max. 26 W (1140lm)	606,72	618,49
	phantom/black phantom	max. 26 W (1140lm)	640,34	652,10

S 80
80°/Linse
+ soft edge Glas

	chrom/colors	max. 26 W (1280lm)	556,30	568,07
	materials	max. 26 W (1280lm)	623,53	635,29
	phantom/black phantom	max. 26 W (1280lm)	657,14	668,91

S 40
40°/Linse
+ soft edge Glas + kleine Linse medium

Versionen

	chrom/colors	max. 26 W (1400lm)	515,97	527,73
	materials	max. 26 W (1400lm)	583,19	594,96
	phantom/black phantom	max. 26 W (1400lm)	616,81	628,57

C 80
80°/cone Glas
+ kleine Linse medium

	chrom/colors	max. 26 W (1210lm)	532,77	544,54
	materials	max. 26 W (1210lm)	600,00	611,76
	phantom/black phantom	max. 26 W (1210lm)	633,61	645,38

S 100
100°/cone Glas
+ soft edge Glas + kleine Linse flach

	chrom/colors	max. 26 W (1250lm)	532,77	544,54
	materials	max. 26 W (1250lm)	600,00	611,76
	phantom/black phantom	max. 26 W (1250lm)	633,61	645,38

S 80
80°/cone Glas
+ soft edge Glas + kleine Linse medium

	chrom/colors	max. 26 W (1220lm)	541,18	552,94
	materials	max. 26 W (1220lm)	608,40	620,17
	phantom/black phantom	max. 26 W (1220lm)	642,02	653,78

S 40
40°/cone Glas
+ Fresnel-Linse + kleine Linse medium

Steuerung

Features

230 V light engine 26 W
(umschaltbar 13/18/26 W)
dimmbar via Phasenabschrittdimmer

inserts

- Filter rot 33,61
 - Filter grün
 - Filter blau
 - Filter gelb
 - Filter magenta
- (max. 18 W)

Optionen

Lichtquelle

2700 K oder 3000 K, perfect color CRI 97

Oberflächen

head/body* + adapter

chrom
chrom glanz/weiß matt
chrom matt/weiß matt
weiß glanz/chrom glanz/
weiß matt



colors

weiß matt
schwarz matt
gold matt/weiß matt
gold matt/schwarz matt



materials/phantom/black phantom

rose gold/schwarz matt
bronze/schwarz matt
phantom/schwarz matt
black phantom/schwarz matt



*body nur bei alto 3d

Die Oberflächen rose gold, bronze, phantom und black phantom können sich zu anderen Produktlinien geringfügig unterscheiden.

weitere Optionen
- Weitere Lichtwirkungen siehe Seite 144
- Zubehör für Occhio air ab Seite 222

Diese und weitere Optionen sind konfigurierbar im
Occhio Digital Order System (DOS)

weitere Informationen
- Technische Daten und Informationen zu den Montagevarianten siehe Seiten 138–145

Più spotlights

Einbaustrahler



piano edge

piano cover round

piano cover square



R piano edge

R piano cover round

R piano cover square

360° drehbar,
Schwenkbereich 30°

für Einbaumontage
mit filigranem
Deckenrand

für Einbaumontage
mit rundem cover

für Einbaumontage
mit quadratischem cover

für Einbaumontage
mit filigranem
Deckenrand

für Einbaumontage
mit rundem cover

für Einbaumontage
mit quadratischem cover

Versionen

	chrom/colors	max. 26 W (1640 lm)	352,94	452,10	452,10
	materials	max. 26 W (1640 lm)	420,17	536,13	536,13
	phantom/black phantom	max. 26 W (1640 lm)	453,78	578,15	578,15

C 80
80°/Linse

	chrom/colors	max. 26 W (1030 lm)	369,75	468,91	468,91
	materials	max. 26 W (1030 lm)	436,97	552,94	552,94
	phantom/black phantom	max. 26 W (1030 lm)	470,59	594,96	594,96

S 100
100°/Linse
+ satiniertes Glas

	chrom/colors	max. 26 W (1140 lm)	369,75	468,91	468,91
	materials	max. 26 W (1140 lm)	436,97	552,94	552,94
	phantom/black phantom	max. 26 W (1140 lm)	470,59	594,96	594,96

S 80
80°/Linse
+ soft edge Glas

	chrom/colors	max. 26 W (1280 lm)	386,55	485,71	485,71
	materials	max. 26 W (1280 lm)	453,78	569,75	569,75
	phantom/black phantom	max. 26 W (1280 lm)	487,39	611,76	611,76

S 40
40°/Linse
+ soft edge Glas + kleine Linse medium

auch als pro Version ohne Vorschaltgerät
im Digital Order System (DOS) konfigurierbar

Versionen

	chrom/colors	max. 26 W (1400 lm)	346,22	445,38	445,38
	materials	max. 26 W (1400 lm)	413,45	529,41	529,41
	phantom/black phantom	max. 26 W (1400 lm)	447,06	571,43	571,43

C 80
80°/cone Glas
+ kleine Linse medium

	chrom/colors	max. 26 W (1210 lm)	363,03	462,18	462,18
	materials	max. 26 W (1210 lm)	430,25	546,22	546,22
	phantom/black phantom	max. 26 W (1210 lm)	463,87	588,24	588,24

S 100
100°/cone Glas
+ soft edge Glas + kleine Linse flach

	chrom/colors	max. 26 W (1250 lm)	363,03	462,18	462,18
	materials	max. 26 W (1250 lm)	430,25	546,22	546,22
	phantom/black phantom	max. 26 W (1250 lm)	463,87	588,24	588,24

S 80
80°/cone Glas
+ soft edge Glas + kleine Linse medium

	chrom/colors	max. 26 W (1220 lm)	371,43	470,59	470,59
	materials	max. 26 W (1220 lm)	438,66	554,62	554,62
	phantom/black phantom	max. 26 W (1220 lm)	472,27	596,64	596,64

S 40
40°/cone Glas
+ Fresnel-Linse + kleine Linse medium

auch als pro Version ohne Vorschaltgerät
im Digital Order System (DOS) konfigurierbar

Steuerung	Features	Occhio air module
	230 V light engine 26 W (umschaltbar 13/18/26 W) dimmbar via Phasenabschrittdimmer	Bluetooth Dimmermodul, Montage in Hohldecke oder Schalterdose, für max. 4 Strahler
		82,35

inserts	<ul style="list-style-type: none"> Filter rot 33,61 Filter grün Filter blau Filter gelb Filter magenta 	(max. 18 W)
----------------	--	-------------

Optionen	Lichtquelle
	2700 K oder 3000 K, perfect color CRI 97 pro Version auch in 4000 K, perfect color CRI 97 erhältlich

Oberflächen	head*/cover	colors	materials/phantom/black phantom	tube/Deckenrand
	chrom glanz chrom matt	weiß matt schwarz matt gold matt	rose gold bronze phantom black phantom	weiß matt schwarz matt

*cover erfüllt bei edge-Versionen, Umrandung immer in Oberfläche des tube
Die Oberflächen rose gold, bronze, phantom und black phantom können sich zu anderen Produktlinien geringfügig unterscheiden.

weitere Optionen
- Weitere Lichtwirkungen siehe Seite 144
- Zubehör für Occhio air ab Seite 222

Diese und weitere Optionen sind konfigurierbar im
Occhio Digital Order System (DOS)

weitere Informationen
- Technische Daten und Informationen zu den Montagevarianten siehe Seiten 138-145

Più spotlights

Einbaustrahler



piano in edge

piano in cover round

piano in cover square



R piano in edge

R piano in cover round

R piano in cover square

360° drehbar,
Schwenkbereich 20°

für Einbaumontage
mit filigranem
Deckenrand

für Einbaumontage
mit rundem cover

für Einbaumontage
mit quadratischem cover

für Einbaumontage
mit filigranem
Deckenrand

für Einbaumontage
mit rundem cover

für Einbaumontage
mit quadratischem cover

Versionen

	chrom/colors	max. 26 W (1640lm)	389,92	489,08	489,08
	materials	max. 26 W (1640lm)	457,14	573,11	573,11
	phantom/black phantom	max. 26 W (1640lm)	490,76	615,13	615,13

C 80
80°/Linse

	chrom/colors	max. 26 W (1030lm)	406,72	505,88	505,88
	materials	max. 26 W (1030lm)	473,95	589,92	589,92
	phantom/black phantom	max. 26 W (1030lm)	507,56	631,93	631,93

S 100
100°/Linse
+ satiniertes Glas

	chrom/colors	max. 26 W (1140lm)	406,72	505,88	505,88
	materials	max. 26 W (1140lm)	473,95	589,92	589,92
	phantom/black phantom	max. 26 W (1140lm)	507,56	631,93	631,93

S 80
80°/Linse
+ soft edge Glas

	chrom/colors	max. 26 W (1280lm)	423,53	522,69	522,69
	materials	max. 26 W (1280lm)	490,76	606,72	606,72
	phantom/black phantom	max. 26 W (1280lm)	524,37	648,74	648,74

S 40
40°/Linse
+ soft edge Glas + kleine Linse medium

auch als pro Version ohne Vorschaltgerät
im Digital Order System (DOS) konfigurierbar

Versionen

	chrom/colors	max. 26 W (1400lm)	383,19	482,35	482,35
	materials	max. 26 W (1400lm)	450,42	566,39	566,39
	phantom/black phantom	max. 26 W (1400lm)	484,03	608,40	608,40

C 80
80°/cone Glas
+ kleine Linse medium

	chrom/colors	max. 26 W (1210lm)	400,00	499,16	499,16
	materials	max. 26 W (1210lm)	467,23	583,19	583,19
	phantom/black phantom	max. 26 W (1210lm)	500,84	625,21	625,21

S 100
100°/cone Glas
+ soft edge Glas + kleine Linse flach

	chrom/colors	max. 26 W (1250lm)	400,00	499,16	499,16
	materials	max. 26 W (1250lm)	467,23	583,19	583,19
	phantom/black phantom	max. 26 W (1250lm)	500,84	625,21	625,21

S 80
80°/cone Glas
+ soft edge Glas + kleine Linse medium

	chrom/colors	max. 26 W (1220lm)	408,40	507,56	507,56
	materials	max. 26 W (1220lm)	475,63	591,60	591,60
	phantom/black phantom	max. 26 W (1220lm)	509,24	633,61	633,61

S 40
40°/cone Glas
+ Fresnel-Linse + kleine Linse medium

auch als pro Version ohne Vorschaltgerät
im Digital Order System (DOS) konfigurierbar

Steuerung	Features	Occhio air module
	230 V light engine 26 W (umschaltbar 13/18/26 W) dimmbar via Phasenabschrittdimmer	Bluetooth Dimmermodul, Montage in Hohldecke oder Schalterdose, für max. 4 Strahler
		82,35

inserts	Filter rot	33,61
	Filter grün	
	Filter blau	
	Filter gelb	
	Filter magenta	
	(max. 18 W)	

Optionen	Lichtquelle
	2700 K oder 3000 K, perfect color CRI 97 pro Version auch in 4000 K, perfect color CRI 97 erhältlich

Oberflächen	head*/cover	colors	materials/phantom/black phantom	tube/Deckenrand
	chrom chrom glanz chrom matt	weiß matt schwarz matt gold matt	rose gold bronze phantom black phantom	weiß matt schwarz matt

*cover erfüllt bei edge-Versionen, Umrandung immer in Oberfläche des tube
Die Oberflächen rose gold, bronze, phantom und black phantom können sich zu anderen Produktlinien geringfügig unterscheiden.

weitere Optionen
- Weitere Lichtwirkungen siehe Seite 144
- Zubehör für Occhio air ab Seite 222

Diese und weitere Optionen sind konfigurierbar im
Occhio Digital Order System (DOS)

weitere Informationen
- Technische Daten und Informationen zu den Montagevarianten siehe Seiten 138–145

Più spotlights

Einbaustrahler



piano v
edge

piano v
cover round

piano v
cover square



R piano v
edge

R piano v
cover round

R piano v
cover square

nicht drehbar,
nicht schwenkbar

für Einbaumontage
mit filigranem
Deckenrand

für Einbaumontage
mit rundem cover

für Einbaumontage
mit quadratischem cover

für Einbaumontage
mit filigranem
Deckenrand

für Einbaumontage
mit rundem cover

für Einbaumontage
mit quadratischem cover

Versionen

	chrom/colors	max. 26 W (1640 lm)	278,99	359,66	359,66
	materials	max. 26 W (1640 lm)	278,99	376,47	376,47
	phantom/black phantom	max. 26 W (1640 lm)	278,99	384,87	384,87

C 80
80°/Linse

	chrom/colors	max. 26 W (1030 lm)	295,80	376,47	376,47
	materials	max. 26 W (1030 lm)	295,80	393,28	393,28
	phantom/black phantom	max. 26 W (1030 lm)	295,80	401,68	401,68

S 100
100°/Linse
+ satiniertes Glas

	chrom/colors	max. 26 W (1140 lm)	295,80	376,47	376,47
	materials	max. 26 W (1140 lm)	295,80	393,28	393,28
	phantom/black phantom	max. 26 W (1140 lm)	295,80	401,68	401,68

S 80
80°/Linse
+ soft edge Glas

	chrom/colors	max. 26 W (1280 lm)	312,61	393,28	393,28
	materials	max. 26 W (1280 lm)	312,61	410,08	410,08
	phantom/black phantom	max. 26 W (1280 lm)	312,61	418,49	418,49

S 40
40°/Linse
+ soft edge Glas + kleine Linse medium

auch als pro Version ohne Vorschaltgerät
im Digital Order System (DOS) konfigurierbar

Versionen

	chrom/colors	max. 26 W (1400 lm)	272,27	352,94	352,94
	materials	max. 26 W (1400 lm)	272,27	369,75	369,75
	phantom/black phantom	max. 26 W (1400 lm)	272,27	378,15	378,15

C 80
80°/cone Glas
+ kleine Linse medium

	chrom/colors	max. 26 W (1210 lm)	289,08	369,75	369,75
	materials	max. 26 W (1210 lm)	289,08	386,55	386,55
	phantom/black phantom	max. 26 W (1210 lm)	289,08	394,96	394,96

S 100
100°/cone Glas
+ soft edge Glas + kleine Linse flach

	chrom/colors	max. 26 W (1250 lm)	289,08	369,75	369,75
	materials	max. 26 W (1250 lm)	289,08	386,55	386,55
	phantom/black phantom	max. 26 W (1250 lm)	289,08	394,96	394,96

S 80
80°/cone Glas
+ soft edge Glas + kleine Linse medium

	chrom/colors	max. 26 W (1220 lm)	297,48	378,15	378,15
	materials	max. 26 W (1220 lm)	297,48	394,96	394,96
	phantom/black phantom	max. 26 W (1220 lm)	297,48	403,36	403,36

S 40
40°/cone Glas
+ Fresnel-Linse + kleine Linse medium

auch als pro Version ohne Vorschaltgerät
im Digital Order System (DOS) konfigurierbar

Steuerung	Features	Occhio air module
	230 V light engine 26 W (umschaltbar 13/18/26 W) dimmbar via Phasenabschrittdimmer	Bluetooth Dimmermodul, Montage in Hohldecke oder Schalterdose, für max. 4 Strahler
		82,35

inserts	Filter rot	33,61
	Filter grün	
	Filter blau	
	Filter gelb	
	Filter magenta	
	(max. 18 W)	

Optionen	Lichtquelle
	2700 K oder 3000 K, perfect color CRI 97 pro Version auch in 4000 K, perfect color CRI 97 erhältlich

Oberflächen	head*/cover	colors	materials/phantom/black phantom	tube/Deckenrand
	chrom glanz	weiß matt	rose gold	weiß matt
	chrom matt	schwarz matt	bronze	schwarz matt
		gold matt	phantom	
			black phantom	

*cover erfüllt bei edge-Versionen, Umrandung immer in Oberfläche des tube
Die Oberflächen rose gold, bronze, phantom und black phantom können sich zu anderen Produktlinien geringfügig unterscheiden.

weitere Optionen - Weitere Lichtwirkungen siehe Seite 144
- Zubehör für Occhio air ab Seite 222

Diese und weitere Optionen sind konfigurierbar im
Occhio Digital Order System (DOS)

weitere Informationen - Technische Daten und Informationen zu den Montagevarianten siehe Seiten 138-145

Più piano pure

Einbaustrahler



piano pure



piano in pure



R piano pure



R piano in pure

360° drehbar
für Einbaumontage
rahmenloser Einbau inkl. Einbauplatte

Schwenkbereich 30°

Schwenkbereich 20°

Schwenkbereich 30°

Schwenkbereich 20°

Versionen

	chrom/colors	max. 26 W (1810lm)	504,20	541,18
	materials	max. 26 W (1810lm)	571,43	608,40
	phantom/black phantom	max. 26 W (1810lm)	605,04	642,02

C 80

80°/cone Glas
+ kleine Linse medium

	chrom/colors	max. 26 W (1210lm)	521,01	557,98
	materials	max. 26 W (1210lm)	588,24	625,21
	phantom/black phantom	max. 26 W (1210lm)	621,85	658,82

S 100

100°/cone Glas
+ soft edge Glas + kleine Linse flach

	chrom/colors	max. 26 W (1250lm)	521,01	557,98
	materials	max. 26 W (1250lm)	588,24	625,21
	phantom/black phantom	max. 26 W (1250lm)	621,85	658,82

S 80

80°/cone Glas
+ soft edge Glas + kleine Linse medium

	chrom/colors	max. 26 W (1220lm)	537,82	574,79
	materials	max. 26 W (1220lm)	605,04	642,02
	phantom/black phantom	max. 26 W (1220lm)	638,66	675,63

S 40

40°/cone Glas
+ Fresnel-Linse + kleine Linse medium

auch als pro Version ohne Vorschaltgerät
im Digital Order System (DOS) konfigurierbar

Versionen

	chrom/colors	max. 26 W (1400lm)	497,48	534,45
	materials	max. 26 W (1400lm)	564,71	601,68
	phantom/black phantom	max. 26 W (1400lm)	598,32	635,29

C 80

80°/cone Glas
+ kleine Linse medium

	chrom/colors	max. 26 W (1210lm)	514,29	551,26
	materials	max. 26 W (1210lm)	581,51	618,49
	phantom/black phantom	max. 26 W (1210lm)	615,13	652,10

S 100

100°/cone Glas
+ soft edge Glas + kleine Linse flach

	chrom/colors	max. 26 W (1250lm)	514,29	551,26
	materials	max. 26 W (1250lm)	581,51	618,49
	phantom/black phantom	max. 26 W (1250lm)	615,13	652,10

S 80

80°/cone Glas
+ soft edge Glas + kleine Linse medium

	chrom/colors	max. 26 W (1220lm)	522,69	559,66
	materials	max. 26 W (1220lm)	589,92	626,89
	phantom/black phantom	max. 26 W (1220lm)	623,53	660,50

S 40

40°/cone Glas
+ Fresnel-Linse + kleine Linse medium

auch als pro Version ohne Vorschaltgerät
im Digital Order System (DOS) konfigurierbar

Steuerung

Features

230 V light engine 26 W
(umschaltbar 13/18/26 W)
dimmbar via Phasenabschrittdimmer

Occhio air module

Bluetooth Dimmermodul,
Montage in Hohldecke oder
Schalterdose, für max. 4 Strahler

82,35

inserts

	Filter rot	33,61
	Filter grün	
	Filter blau	
	Filter gelb	
	Filter magenta	
(max. 18 W)		

Optionen

Lichtquelle

2700 K oder 3000 K, perfect color CRI 97
pro Version auch in 4000 K, perfect color CRI 97 erhältlich

Oberflächen

head

chrom	
chrom glanz	
chrom matt	

colors

weiß matt	
schwarz matt	
gold matt	

materials/phantom/black phantom

rose gold	
bronze	
phantom	
black phantom	

tube

weiß matt	
schwarz matt	







Die Oberflächen rose gold, bronze, phantom und black phantom können sich zu anderen Produktlinien geringfügig unterscheiden.

weitere Optionen - Weitere Lichtwirkungen siehe Seite 144
- Zubehör für Occhio air ab Seite 222

Diese und weitere Optionen sind konfigurierbar im
Occhio Digital Order System (DOS)

weitere Informationen - Technische Daten und Informationen zu den Montagevarianten siehe Seiten 138-145

Più Montagezubehör

Seiteneinspeisung (ein- oder beidseitig) Durchverdrahtungsset (für alto) für alle Aufbauversionen, H 7 mm, ø 76 mm (ø base 88 mm)		weiß matt	28,57
Baldachin mit ein- oder beidseitigem Auslass für alle Aufbauversionen, H 15 mm, ø 88 mm		chrom glanz weiß glanz chrom matt weiß matt schwarz matt	55,46
Hohlraumdose zur Montage von flat Leuchten in Hohldecken und -wänden			3,36
inserts (Farbfilter max. 18 W)	Filter rot Filter grün Filter blau Filter gelb Filter magenta		33,61
	satiniertes Glas soft edge Glas Fresnel-Linse		16,81 16,81 25,21
	kleine Linse flach kleine Linse medium kleine Linse hoch		23,53
Occhio air module Bluetooth 4.0 Dimmermodul für phasenabschrittdimmbare Strahler und Vorschalt- geräte, Montage in Hohlraum- oder Schalterdose, max. 4 x 32 W (mit Occhio Konverter, andere Konverter max. 52 W), L 40 mm x B 36 mm x H 14 mm			82,35
Occhio air adapter			
Für Più alto Adapterring inkl. »air« module, Montage unter Aufbaudose, ø 83 mm, H 14 mm		weiß matt schwarz matt	110,92
Für Più alto v Adapterring inkl. »air« module, Montage unter Aufbaudose, ø 83 mm, H 14 mm		weiß matt schwarz matt	110,92
Für Più alto 3d Adapterring inkl. »air« module, Montage unter Aufbaudose, ø 88 mm, H 14 mm		weiß matt schwarz matt	110,92

Konfigurierbar im **Occhio Digital Order System (DOS)**

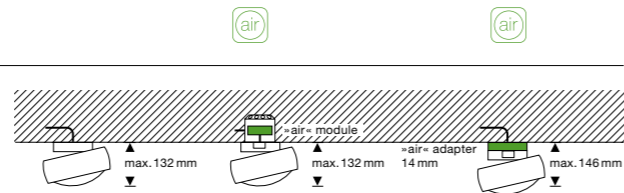
Più alto Montagevarianten

alto
head H42 mm, ø123 mm
base H20 mm, ø83 mm



52° Schwenkbereich
360° drehbar

Feste Decke mit
230V Netzanschluss

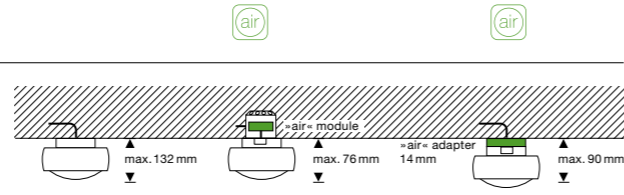


alto v
head H42 mm, ø123 mm
base H20 mm, ø83 mm

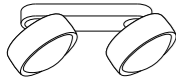


nicht schwenkbar

Feste Decke mit
230V Netzanschluss

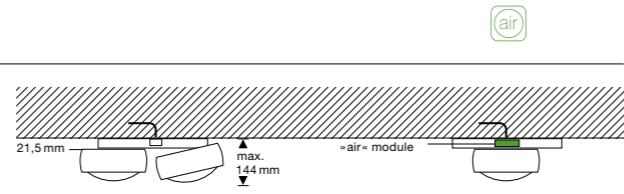


alto doppio
head H42 mm, ø123 mm
base L225 mm x B45 mm x H21,5 mm

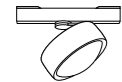


52° Schwenkbereich
360° drehbar

Feste Decke mit
230V Netzanschluss,
Durchverdrahtung
möglich

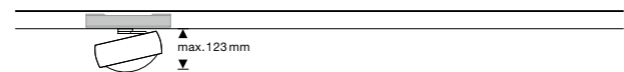


alto track
head H42 mm, ø123 mm
mit in-trac Adapter



52° Schwenkbereich
360° drehbar

Stromschiene 3-phasig
für Eutrac, Erco und
Zumtobel Stromschienen*



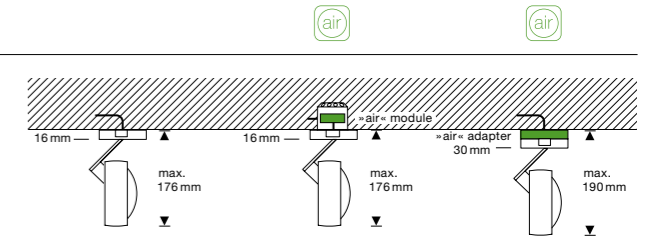
Più alto 3d Montagevarianten

alto 3d VOLT
head H42 mm, ø123 mm
base H16 mm, ø88 mm

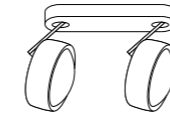


90° Schwenkbereich
360° drehbar

Feste Decke mit
230V Netzanschluss,
Durchverdrahtung
möglich

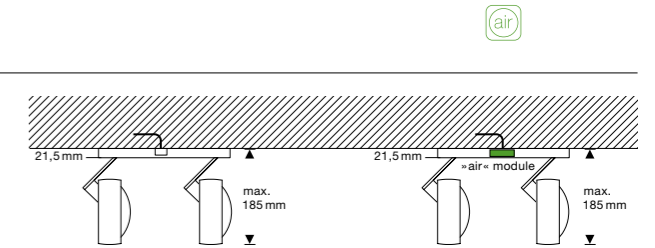


alto 3d doppio VOLT
head H42 mm, ø123 mm
base L225 mm x B45 mm x H21,5 mm

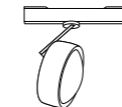


90° Schwenkbereich
360° drehbar

Feste Decke mit
230V Netzanschluss,
Durchverdrahtung
möglich



alto 3d track VOLT
head H42 mm, ø123 mm
mit in-trac Adapter



90° Schwenkbereich
360° drehbar

Stromschiene 3-phasig,
für Eutrac, Erco und
Zumtobel Stromschienen*



*Adapter für 1 Phasen Stromschienen optional konfigurierbar

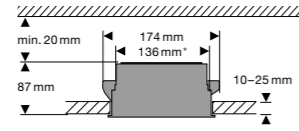
Più piano Montagevarianten

piano edge
head H38 mm, ø125 mm

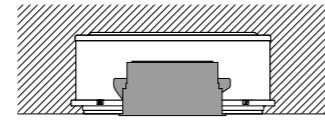


optional mit Occhio air

edge Einbautube



Hohldecke



Betondecke
(Kaiser HaloX 250 mit Mineralfaserplatte)



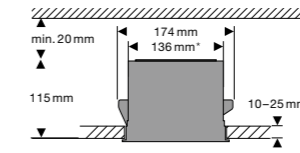
Deckenrand

piano in edge
head H38 mm, ø125 mm

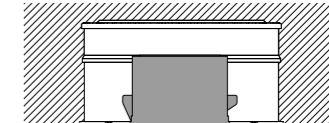


optional mit Occhio air

edge Einbautube



Hohldecke

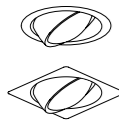


Betondecke
(Kaiser HaloX 250 mit 50 mm Zwischenrahmen und Mineralfaserplatte)



Deckenrand

piano cover
head H38 mm, ø125 mm

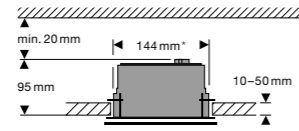


20° Schwenkbereich
360° drehbar

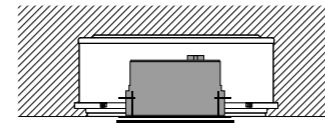


optional mit Occhio air

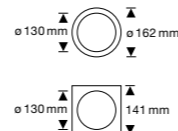
Einbautube mit cover



Hohldecke

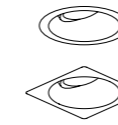


Betondecke
(Kaiser HaloX 250 mit Mineralfaserplatte)



cover

piano in cover
head H38 mm, ø125 mm

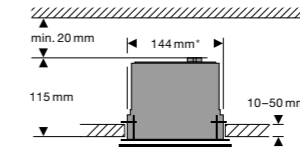


30° Schwenkbereich
360° drehbar

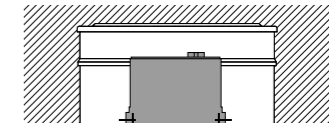


optional mit Occhio air

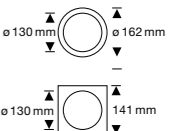
Einbautube in mit cover



Hohldecke



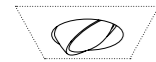
Betondecke
(Kaiser HaloX 250 mit 50 mm Zwischenrahmen und Mineralfaserplatte)



cover

piano pure
head H38 mm, ø125 mm

als pro Version (=constant current*)
exklusive externem Vorschaltgerät erhältlich

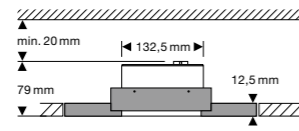


30° Schwenkbereich
360° drehbar



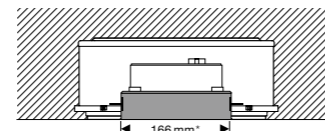
optional mit Occhio air

Einbauplatte für rahmenlosen Einbau

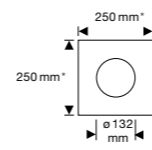


Hohldecke
(Faserzementplatte mit Haltering)

Einputzring für rahmenlosen Einbau



Betondecke verputzt, kein Sichtbeton
(Kaiser HaloX 250 mit Mineralfaserplatte)



piano in pure
head H38 mm, ø125 mm

als pro Version (=constant current*)
exklusive externem Vorschaltgerät erhältlich

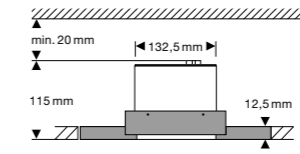


20° Schwenkbereich
360° drehbar



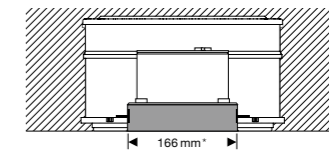
optional mit Occhio air

Einbauplatte für rahmenlosen Einbau

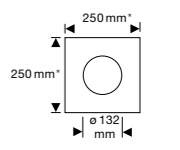


Hohldecke
(Faserzementplatte mit Haltering)

Einputzring für rahmenlosen Einbau



Betondecke verputzt, kein Sichtbeton
(Kaiser HaloX 250 mit 50 mm Zwischenrahmen und Mineralfaserplatte)



*Ausschnittmaß

Più piano Montagevarianten

piano v edge
head H38 mm, ø 125 mm

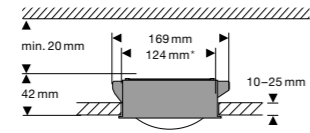


nicht schwenkbar

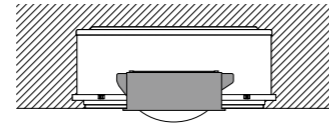


optional mit Occhio air

edge Einbautube



Hohldecke

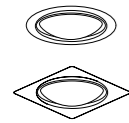


Betondecke
(Kaiser HaloX 250 mit Mineralfaserplatte)



Deckenrand

piano v cover
head H38 mm, ø 125 mm

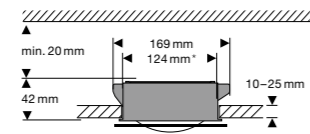


nicht schwenkbar

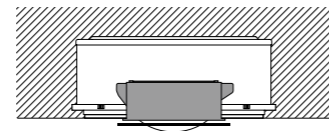


optional mit Occhio air

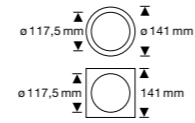
Einbautube mit cover



Hohldecke











Betondecke
(Kaiser HaloX 250 mit Mineralfaserplatte)



cover

*Ausschnittmaß

Più Lichtwirkungen (konfigurierbar)

head	Linse	R-Version
diffus  B		diffus/cone Glas + satiniertes Glas + kleine Linse flach
contour  C100		100°/cone Glas + kleine Linse flach
 C80	80°/Linse	80°/cone Glas + kleine Linse medium
soft  S100	100°/Linse + satiniertes Glas	100°/cone Glas + soft edge Glas + kleine Linse flach
 S80	80°/Linse + soft edge Glas	80°/cone Glas + soft edge Glas + kleine Linse medium
 S60	60°/Linse + soft edge Glas + kleine Linse flach	60°/cone Glas + soft edge Glas + kleine Linse hoch
 S40	40°/Linse + soft edge Glas + kleine Linse medium	40°/cone Glas + Fresnel-Linse + kleine Linse medium
 S30	30°/Linse + Fresnel-Linse + kleine Linse medium	30°/cone Glas + Fresnel-Linse + kleine Linse hoch

Più Leuchten mit diesen Lichtwirkungen sind konfigurierbar im **Occhio Digital Order System (DOS)**

Più technische Daten und Steuerung



Occhio VOLT light engine

Anschluss	U	230 V AC/50 Hz
Mittlere Lebensdauer	t	> 40.000 h
Energieeffizienzklasse	EEK	G


LED		perfect color
Farbtemperatur	T	2700 K, 3000 K
Farbwiedergabeindex	CRI	Ra 97
Empfohlener Einsatz		Wohnen und Objekt

Leistung	P φ	perfect color		
		26 W	18 W	13 W
Più				
	C 80	1290 lm	970 lm	730 lm
	S 100	1030 lm	780 lm	580 lm
	S 80	1140 lm	860 lm	640 lm
	S 60	1240 lm	930 lm	700 lm
	S 40	1280 lm	960 lm	720 lm
	S 30	1270 lm	950 lm	710 lm
Più R				
	B	1200 lm	900 lm	680 lm
	C 100	1340 lm	1000 lm	750 lm
	C 80	1400 lm	1050 lm	790 lm
	S 100	1210 lm	910 lm	680 lm
	S 80	1250 lm	940 lm	710 lm
	S 60	1220 lm	920 lm	690 lm
	S 40	1220 lm	920 lm	690 lm
	S 30	1250 lm	940 lm	700 lm

Steuerung

Occhio air
powered by
Casambi

Più VOLT Leuchten können per Phasenabschnitt gedimmt werden*.

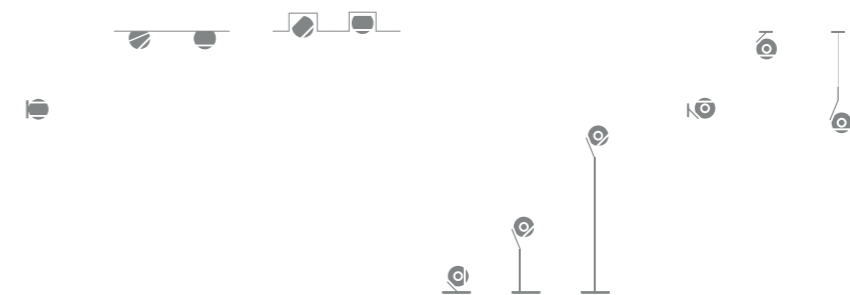
 **Occhio air**
Steuerung über Bluetooth – schalten, dimmen von einzelnen Leuchten, Gruppen und Szenen.

*Kompatible Dimmer unter www.occhio.com/dim

M Series

io

Freude ist das Synonym für die io Leuchtenserie: Freude an der spielerischen Bedienung des Lichts. Freude an den individuellen Gestaltungsmöglichkeiten von Leuchte und Lichtwirkung. Freude an der perfekten Synthese von Form und Funktion.



io spotlights

Wandleuchten




verticale













für Aufbaumontage
Durchverdrahtung möglich

360° drehbar

Version

	chrom/colors	18W (1020lm)	462,18
	chrom glanz	13W (750lm)	
	materials	13W (750lm)	529,41
	phantom/black phantom	13W (750lm)	563,03

D
Linse/Linse
80°/80°
inkl. soft edge Glas

Steuerung	Features  230V light engine dimmbar via Phasenabschrittdimmer	Occhio air module  Bluetooth Dimmermodul, Montage in Hohldecke oder Schalterdose, für max. 4 Strahler 82,35	Occhio air adapter  Adapterring inkl. »air« module, Montage unter Aufbaudose 110,92	inserts	<ul style="list-style-type: none"> — satiniertes Glas Lichtkegel mit weicher Kontur ca. 100° 13,45 — Fresnel-Linse Lichtkegel mit weicher Kontur ca. 60° 28,57 		
Optionen	Lichtquelle 2700K oder 3000K, perfect color CRI97			Oberflächen	head/base chrom chrom glanz 	colors weiß matt  schwarz matt  gold matt/weiß matt  gold matt/schwarz matt 	materials/phantom/black phantom rose gold/schwarz matt  bronze/schwarz matt  phantom/schwarz matt  black phantom/schwarz matt 

Die Oberflächen rose gold, bronze, phantom und black phantom können sich zu anderen Produktlinien geringfügig unterscheiden.

weitere Optionen
- Weiteres Montagezubehör siehe Seite 156
- Zubehör für Occhio air ab Seite 222

Diese und weitere Optionen sind konfigurierbar im
Occhio Digital Order System (DOS)

weitere Informationen
- Technische Daten und Informationen zu den Montagevarianten siehe Seiten 157–160

io spotlights

Deckenstrahler



giro

giro doppio

alto v

für Aufbaumontage
Durchverdrahtung möglich

360° drehbar
Schwenkbereich 45°

360° drehbar
Schwenkbereich 45°

nicht schwenkbar

Version*



chrom/colors	13W (650lm)
materials	13W (650lm)
phantom/black phantom	13W (650lm)

371,43
438,66
472,27

784,87
919,33
986,55

302,52
369,75
403,36

C
Linse 80°
inkl. soft edge Glas

*Versionen doppio: 2 x 13W (2 x 650lm)

Steuerung

Features

230 V light engine
dimmbar via Phasenabschrittdimmer

Occhio air module

Bluetooth Dimmermodul,
Montage in Hohldecke oder
Schalterdose, für max. 4 Strahler
82,35

Occhio air adapter (inkl. »air« module)

io giro/alto v
110,92
io giro doppio
110,92

inserts

	satiniertes Glas Lichtkegel mit weicher Kontur ca. 100°	13,45
	Fresnel-Linse Lichtkegel mit weicher Kontur ca. 60°	28,57

Optionen

Lichtquelle

2700K oder 3000K, perfect color CRI97

Oberflächen

head/base*

chrom
chrom glanz/weiß matt

colors
weiß matt
schwarz matt
gold matt/weiß matt
gold matt/schwarz matt

materials/phantom/black phantom
rose gold/schwarz matt
bronze/schwarz matt
phantom/schwarz matt
black phantom/schwarz matt

*nur bei doppio
Die Oberflächen rose gold, bronze, phantom und black phantom können sich zu anderen Produktlinien geringfügig unterscheiden.

weitere Optionen
- Weiteres Montagezubehör siehe Seite 156
- Zubehör für Occhio air ab Seite 222

Diese und weitere Optionen sind konfigurierbar im
Occhio Digital Order System (DOS)

weitere Informationen
- Technische Daten und Informationen zu den Montagevarianten siehe Seiten 157–160

io spotlights

Einbaustrahler



piano edge piano cover round piano cover square

piano v edge piano v cover round piano v cover square

360° drehbar, Schwenkbereich 45°
inkl. Treiber (phasenabschrittdimmbar)

für Einbaumontage
mit filigranem Deckenrand

für Einbaumontage
mit rundem cover

für Einbaumontage
mit quadratischem cover

nicht schwenkbar
inkl. Treiber
(phasenabschrittdimmbar)

nicht drehbar
für Einbaumontage
mit filigranem Deckenrand

für Einbaumontage
mit rundem cover

für Einbaumontage
mit quadratischem cover

Version



Version	13W (1010lm)	299,16	379,83	379,83
chrom/colors	13W (1010lm)	299,16	379,83	379,83
materials	13W (1010lm)	366,39	463,87	463,87
phantom/black phantom	13W (1010lm)	400,00	505,88	505,88

	226,89	262,18	262,18
	294,12	346,22	346,22
	327,73	388,24	388,24

C
Linse 80°
inkl. soft edge Glas

auch als pro Version ohne Vorschaltgerät
im Digital Order System (DOS) konfigurierbar

auch als pro Version ohne Vorschaltgerät
im Digital Order System (DOS) konfigurierbar

Steuerung	Features	Occhio air module
	»cc« Version (constant current) inkl. externem Vorschaltgerät	Bluetooth Dimmermodul, Montage in Hohldecke oder Schalterdose, für max. 4 Strahler 82,35

inserts (optional)		
—	satiniertes Glas Lichtkegel mit weicher Kontur ca. 100°	13,45
—	Fresnel-Linse Lichtkegel mit weicher Kontur ca. 60°	28,57

Optionen	Lichtquelle
	2700K oder 3000K, perfect color CRI97 pro Version auch in 4000K, perfect color CRI97 erhältlich

Oberflächen	head/cover*	colors	materials/phantom/black phantom	tube/Deckenrand (edge)
	chrom chrom glanz	weiß matt schwarz matt gold matt	rose gold bronze phantom black phantom	weiß matt schwarz matt

*head und tube bei edge Version nur in weiß matt und schwarz matt erhältlich
Die Oberflächen rose gold, bronze, phantom und black phantom können sich zu anderen Produktlinien geringfügig unterscheiden.

weitere Optionen - Zubehör für Occhio air siehe Seite 222

Diese und weitere Optionen sind konfigurierbar im
Occhio Digital Order System (DOS)

weitere Informationen - Technische Daten und Informationen zu den Montagevarianten siehe Seiten 157-160

io spotlights

Einbaustrahler



piano pure

piano v pure

für Einbaumontage
rahmenloser Einbau inkl. Einbauplatte
inkl. Treiber (phasenabschrittdimmbar)

360° drehbar, Schwenkbereich 45°

nicht drehbar, nicht schwenkbar

Version


	chrom/colors	13W (1010lm)	421,85
	materials	13W (1010lm)	489,08
	phantom/black phantom	13W (1010lm)	522,69

304,20
371,43
405,04

C
Linse 80°
inkl. soft edge Glas

auch als pro Version ohne Vorschaltgerät
im Digital Order System (DOS) konfigurierbar

auch als pro Version ohne Vorschaltgerät
im Digital Order System (DOS) konfigurierbar

Steuerung	Features	Occhio air module 
	»cc« Version (constant current) inkl. externem Vorschaltgerät	Bluetooth Dimmermodul, Montage in Hohldecke oder Schalterdose, für max. 4 Strahler 82,35

inserts (optional)	— satiniertes Glas Lichtkegel mit weicher Kontur ca. 100°	13,45
	— Fresnel-Linse Lichtkegel mit weicher Kontur ca. 60°	28,57

Optionen	Lichtquelle
	2700 K oder 3000 K, perfect color CRI 97 pro Version auch in 4000 K, perfect color CRI 97 erhältlich

Oberflächen	head/cover*	colors	materials/phantom/black phantom	tube
	chrom chrom glanz 	weiß matt  schwarz matt  gold matt 	rose gold  bronze  phantom  black phantom 	weiß matt  schwarz matt 







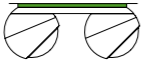
Die Oberflächen rose gold, bronze, phantom und black phantom können sich zu anderen Produktlinien geringfügig unterscheiden.

weitere Optionen - Zubehör für Occhio air siehe Seite 222

Diese und weitere Optionen sind konfigurierbar im
Occhio Digital Order System (DOS)

weitere Informationen - Technische Daten und Informationen zu den Montagevarianten siehe Seiten 157–160

io spotlights Montagezubehör

Seiteneinspeisung (ein- oder beidseitig) Durchverdrahtungsset für io spotlights für alle Aufbauversionen, H 7 mm, ø 76 mm		weiß matt	28,57
Baldachin mit ein- oder beidseitigem Auslass für alle Aufbauversionen, H 15 mm, ø 88 mm		chrom glanz weiß glanz chrom matt weiß matt schwarz matt	55,46
Hohlraumdose zur Montage von flat Leuchten in Hohldecken und -wänden			3,36
Spiegelmontageset zur Montage von io verticale direkt auf einem Spiegel (Bohrdurchmesser 70 mm), keine Revisionsmöglichkeit des Vorschaltgeräts über Spiegel			43,70
Occhio air module Bluetooth 4.0 Dimmermodul für phasenabschnittdimmbare Leuchten und Vorschaltgeräte, Montage in Hohlraum- oder Schalterdose, max. 4 x 32 W (mit Occhio Konverter, andere Konverter max. 52 W), L 40 mm x B 36 mm x H 14 mm			82,35
Occhio air adapter			
Für io verticale Adapterring inkl. »air« module, Montage unter Leuchte, ø 82 mm, H 14 mm		weiß matt schwarz matt	110,92
Für io giro/io alto v Adapterring inkl. »air« module, Montage unter Leuchte, ø 77 mm, H 10 mm		weiß matt schwarz matt	110,92
Für io giro doppio Adapterring inkl. »air« module, Montage unter Leuchte, L 196 mm x B 51 mm x H 7 mm		weiß matt schwarz matt	110,92
inserts			
	satinieretes Glas		13,45
	Fresnel-Linse		28,57

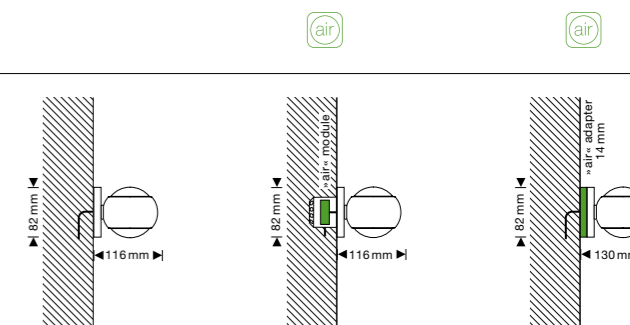
io spotlights Montagevarianten

verticale
head ø 100 mm, L 116 mm



360° drehbar

Feste Wand mit
230 V Netzanschluss,
Durchverdrahtung
möglich

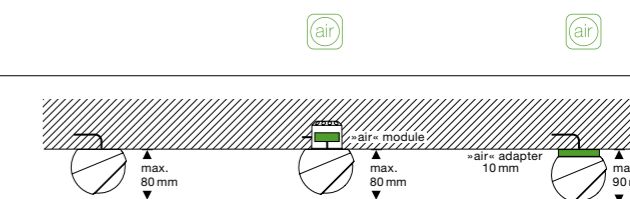


giro
head ø 100 mm, H 80 mm



45° Schwenkbereich
360° drehbar

Feste Decke mit
230 V Netzanschluss,
Durchverdrahtung
möglich

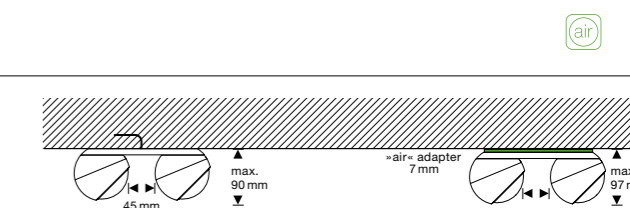


giro doppio
head ø 100 mm, H 80 mm
base L 222 mm x W 76 mm x H 11 mm



45° Schwenkbereich
360° drehbar

Feste Decke mit
230 V Netzanschluss,
Durchverdrahtung
möglich

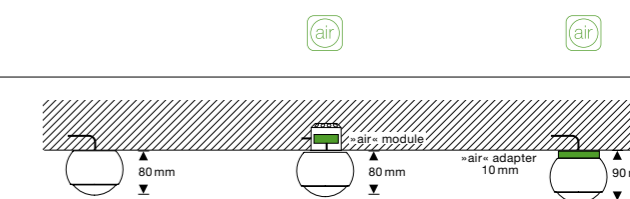


alto v
head ø 100 mm, H 80 mm



nicht schwenkbar


Feste Decke mit
230 V Netzanschluss



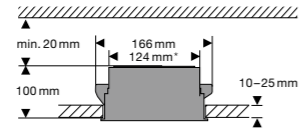
io spotlights piano Montagevarianten

piano edge
head H50 mm, ø100 mm

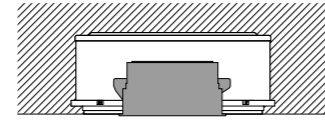


 optional mit Occhio air

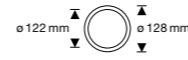
edge Einbautube



Hohlraumdecke




Betondecke
(Kaiser HaloX 250 mit Mineralfaserplatte)
Vorschaltgerät max. L 210 mm x H 30 mm



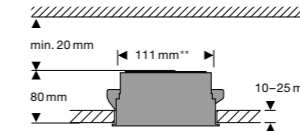
Deckenrand

piano v edge
head H50 mm, ø100 mm

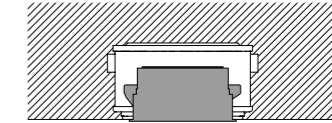


 optional mit Occhio air

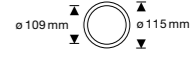
edge Einbautube



Hohlraumdecke




Betondecke
(Kaiser HaloX 180 mit Mineralfaserplatte)
Vorschaltgerät max. L 130 mm x H 30 mm



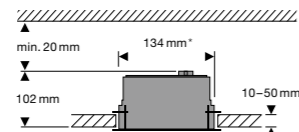
Deckenrand

piano cover
head H50 mm, ø100 mm

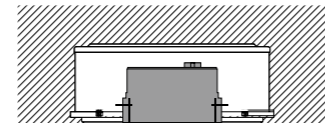


 optional mit Occhio air

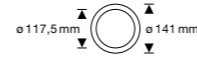
Einbautube mit cover



Hohlraumdecke




Betondecke
(Kaiser HaloX 250 mit Mineralfaserplatte)
Vorschaltgerät max. L 210 mm x H 30 mm



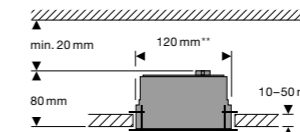
cover

piano v cover
head H50 mm, ø100 mm

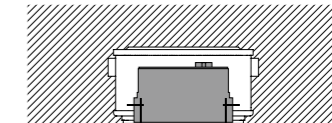


 optional mit Occhio air

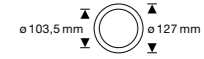
Einbautube mit cover



Hohlraumdecke



Betondecke
(Kaiser HaloX 180 mit Mineralfaserplatte)
Vorschaltgerät max. L 130 mm x H 30 mm




cover

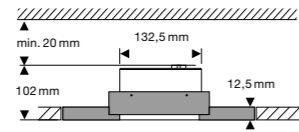
piano pure
head H50 mm, ø100 mm

auch als pro Version exklusive externem Vorschaltgerät erhältlich



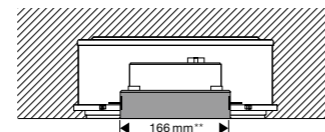
 optional mit Occhio air

Einbauplatte für rahmenlosen Einbau

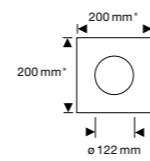


Hohlraumdecke
(Faserzementplatte mit Haltering)

Einputzring für rahmenlosen Einbau




Betondecke verputzt, kein Sichtbeton
(Kaiser HaloX 250 mit Mineralfaserplatte)
Vorschaltgerät max. L 210 mm x H 30 mm



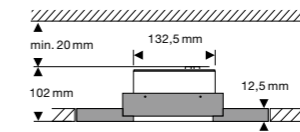
piano pure
head H50 mm, ø100 mm

auch als pro Version exklusive externem Vorschaltgerät erhältlich



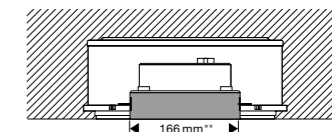
 optional mit Occhio air

Einbauplatte für rahmenlosen Einbau

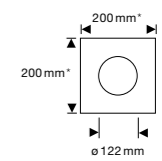


Hohlraumdecke
(Faserzementplatte mit Haltering)

Einputzring für rahmenlosen Einbau



Betondecke verputzt, kein Sichtbeton
(Kaiser HaloX 250 mit Mineralfaserplatte)
Vorschaltgerät max. L 210 mm x H 30 mm



*Kompatible Dimmer unter www.occhio.com/dim
**Ausschnittmaß

io spotlights technische Daten und Steuerung



Occhio VOLT light engine

Anschluss	U	230V AC/50Hz
Mittlere Lebensdauer	t	>40.000h
Energieeffizienzklasse	EEK	G

LED		perfect color
Farbtemperatur	T	2700K, 3000K
Farbwiedergabeindex	CRI	Ra 97
Empfohlener Einsatz		Wohnen und Objekt

Leistung	P	perfect color	
Lichtstrom Strahler	ϕ	13W	18W

giro/alto v

C 650lm


verticale

D 570lm 1020lm

Steuerung

Occhio air
powered by
Casambi

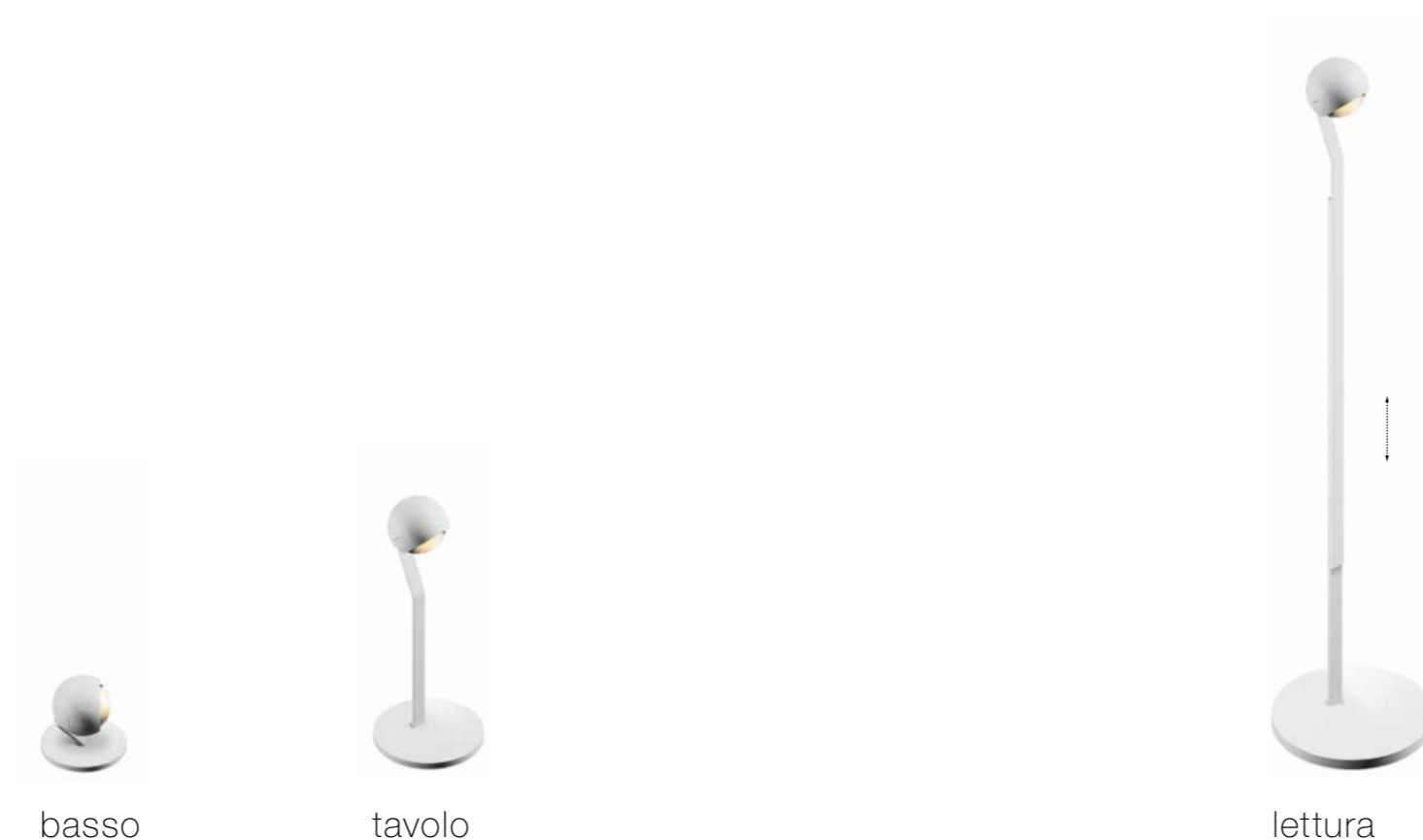
io spotlights VOLT Leuchten können per Phasenabschnitt gedimmt werden. Eine Liste aller kompatiblen Dimmer finden Sie unter www.occhio.com/dim.

 **Occhio air**
Steuerung über Bluetooth – schalten, dimmen von einzelnen Leuchten, Gruppen und Szenen.

*Kompatible Dimmer unter www.occhio.com/dim

io 3d

Tisch- und Bodenleuchten



14 cm

40 cm

120–150 cm
höhenverstellbar

head und body 360° drehbar
pads wechselbar
inkl. Steckernetzteil

Version

Version	18 W (800 lm)	586,55	677,31	1.136,13
chrom/colors	18 W (800 lm)	586,55	677,31	1.136,13
materials	18 W (800 lm)	653,78	744,54	1.203,36
phantom/black phantom	18 W (800 lm)	687,39	778,15	1.236,97

C
Linse
80°

Steuerung	Features
	schalt- und dimmbar per »touchless control«, Leistung 13/18W umschaltbar

inserts	price	options	price
Filter rot	23,53	— satiniertes Glas	13,45
Filter grün		— Lichtkegel mit weicher Kontur ca. 100°	
Filter blau		— soft edge Glas	16,81
Filter gelb		— Lichtkegel mit weicher Kontur ca. 80°	
Filter magenta		— Fresnel-Linse	28,57
(max. 13 W)		— Lichtkegel mit weicher Kontur ca. 60°	

Optionen	Lichtquelle
	2700 K oder 3000 K, perfect color CRI97


Oberflächen	head/pads/body/base	colors	materials/phantom/black phantom
	chrom	weiß matt	rose gold/schwarz matt
	chrom glanz	schwarz matt	bronze/schwarz matt
	chrom matt	gold matt/weiß matt	phantom/schwarz matt
	weiß glanz/chrom glanz/weiß glanz	gold matt/schwarz matt	black phantom/schwarz matt

Die Oberflächen rose gold, bronze, phantom und black phantom können sich zu anderen Produktlinien geringfügig unterscheiden.

weitere Informationen - Technische Daten siehe Seite 168

io 3d

Wand- und Deckenstrahler, Deckenleuchten



pico

sospeso

head und body 360° drehbar
pads und inserts wechselbar

up/flat

flat Leuchten synchronisierbar

fix, up/flat
Kabellänge bei Montage
einstellbar, 80–180 cm

variable, up/flat
stufenlose Höhenverstellung
50–200 cm

Version

	chrom/colors	max.18 W (1170 lm)	559,66
	materials	max.18 W (1170 lm)	626,89
	phantom/black phantom	max.18 W (1170 lm)	660,50

C
Linse
80°

670,59	939,50
737,82	1.006,72
771,43	1.040,34

⊕ Sonderlängen bis 1000 cm möglich (Aufpreis + 142,86, nicht rabattierbar)
längere Version, fix (180–280 cm) konfigurierbar (mit Aufpreis)

Steuerung	Features	Occhio air module	Occhio air adapter	inserts	Filter	Preis	Glas	Preis	
	schalt- und dimmbar per »touchless control« (deaktivierbar), alternativ dimmbar via Phasenabschrittdimmer, Leistung 13/18W umschaltbar	Bluetooth Dimmermodul, Montage in Hohldecke oder Schaltdose, für max. 4 Strahler	Adapterring inkl. »air« module, Montage unter Aufbaudose		<ul style="list-style-type: none"> Filter rot Filter grün Filter blau Filter gelb Filter magenta 	23,53	<ul style="list-style-type: none"> satiniertes Glas soft edge Glas Fresnel-Linse 	<ul style="list-style-type: none"> Lichtkegel mit weicher Kontur ca. 100° Lichtkegel mit weicher Kontur ca. 80° Lichtkegel mit weicher Kontur ca. 60° 	<ul style="list-style-type: none"> 13,45 16,81 28,57
		82,35	110,92		(max. 13 W)				







Optionen	Lichtquelle	Montagevarianten	Oberflächen	head/pads/body/base	colors	materials/phantom/black phantom
	2700 K oder 3000 K, perfect color CRI97	<ul style="list-style-type: none"> up flat 		<ul style="list-style-type: none"> chrom glanz chrom matt weiß glanz/chrom glanz/weiß glanz 	<ul style="list-style-type: none"> weiß matt schwarz matt gold matt/weiß matt gold matt/schwarz matt 	<ul style="list-style-type: none"> rose gold/schwarz matt bronze/schwarz matt phantom/schwarz matt black phantom/schwarz matt
		mit integriertem Konverter für Aufbaumontage, Durchverdrahtung möglich				
		mit flacher base für Hohldecke/-wand mit Hohlraumdose (inkl. externem Konverter)				
				Die Oberflächen rose gold, bronze, phantom und black phantom können sich zu anderen Produktlinien geringfügig unterscheiden.		

weitere Optionen
- Weiteres Montagezubehör siehe Seite 166
- Zubehör für Occhio air ab Seite 222

Diese und weitere Optionen sind konfigurierbar im **Occhio Digital Order System (DOS)**

weitere Informationen
- Technische Daten und Informationen zu den Montagevarianten siehe Seiten 167–168

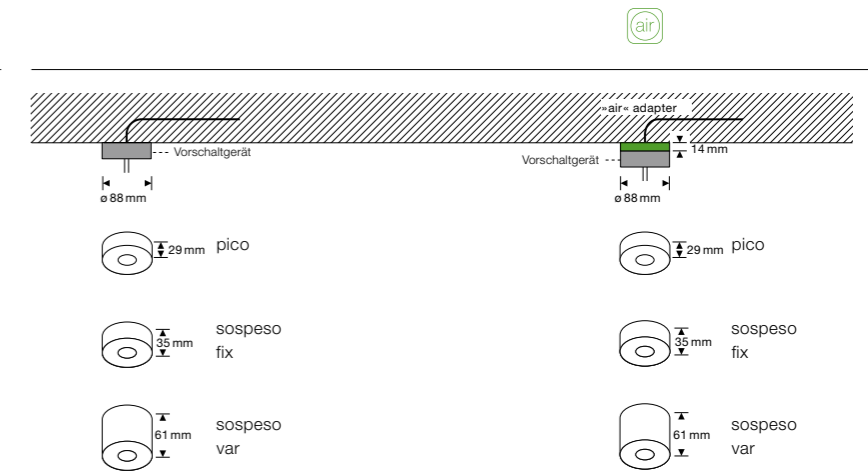
io 3d Montagezubehör

Seiteneinspeisung (ein- oder beidseitig) für alle Aufbauversionen, H 7 mm, ø 76 mm (ø base 88 mm)		weiß matt	28,57
Baldachin mit ein- oder beidseitigem Auslass für alle Aufbauversionen, H 15 mm, ø 88 mm		chrom glanz weiß glanz chrom matt weiß matt schwarz matt	55,46
Kabelumlenkung für sospeso, H 18 mm, ø 15 mm		chrom glanz chrom matt weiß matt schwarz matt	35,29
Spiegelmontageset zur Montage von io pico direkt auf einem Spiegel (Bohrdurchmesser 70 mm), keine Revisionsmöglichkeit des Vorschaltgeräts über Spiegel			43,70
Hohlraumdose zur Montage von flat Leuchten in Hohldecken und -wänden			3,36
Occhio air module Bluetooth 4.0 Dimmermodul für phasenabschrittdimmbare Leuchten und Vorschaltgeräte, Montage in Hohlraum- oder Schalterdose, max. 4 x 32 W (mit Occhio Konverter, andere Konverter max. 52 W), L 40 mm x B 36 mm x H 14 mm			82,35
Occhio air adapter Adapterring inkl. »air« module für Aufbauversionen, Montage unter Leuchte, ø 88 mm, H 14 mm		weiß matt schwarz matt	110,92
inserts	satiniertes Glas soft edge Glas Fresnel-Linse		13,45 16,81 28,57
	Filter rot Filter grün Filter blau Filter gelb Filter magenta		23,53

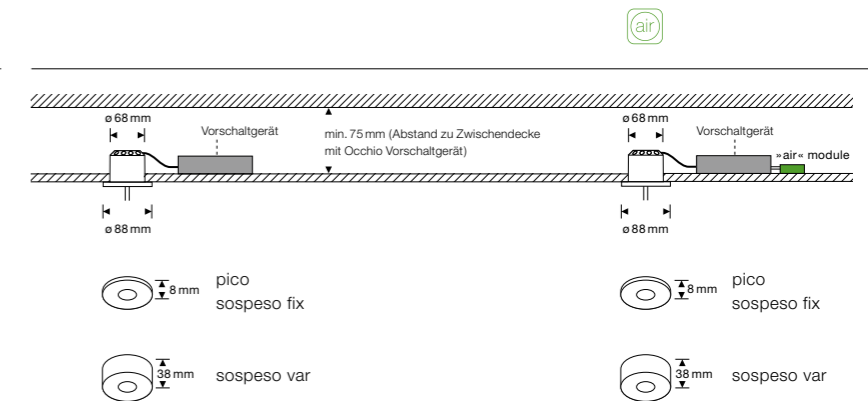
io 3d Montagevarianten

head Ø 100 mm

up
für Aufbaumontage mit integriertem Vorschaltgerät,
Durchverdrahtung möglich



flat
mit flacher base für Hohlraumdose,
Vorschaltgerät extern



io 3d technische Daten und Steuerung

version »touchless control«

Anschluss	U	48 V DC (min. 22 W)
Mittlere Lebensdauer	t	> 50.000 h
Energieeffizienzklasse	EEK	G

LED		perfect color
Farbtemperatur	T	2700 K, 3000 K
Farbwiedergabeindex	CRI	Ra 97
Empfohlener Einsatz		Wohnen und Objekt


Leistung	P	perfect color
Lichtstrom Leuchte	ϕ	13 W 18 W
C		800 lm 1170 lm

Steuerung

mit Occhio Vorschaltgerät

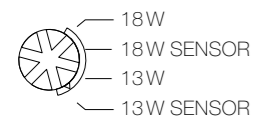
Das Occhio Vorschaltgerät ist perfekt auf diese Anforderungen abgestimmt und per Phasenabschnitt dimmbar*. Nicht in Verbindung mit »touchless control« oder Occhio air.

*Occhio air
powered by
Casambi*

 **Occhio air**
Steuerung über Bluetooth – schalten, dimmen von einzelnen Leuchten, Gruppen und Szenen.

touchless Dimmfunktion io Leuchtenköpfe

18 W/13 W
Die Leuchten werden mit externen Phasenabschrittdimmern* (außer Boden- und Tischleuchten) gedimmt oder per Occhio air (optional) gesteuert (schalten, dimmen).



18 W SENSOR/13 W SENSOR
Die Leuchten können per »touchless control« Gestensteuerung berührungslos am head gesteuert werden (schalten, dimmen) – nicht mit Occhio air kombinierbar.

*Kompatible Dimmer unter www.occhio.com/dim

M Series

lui

Das lui Strahlersystem ist Lichttechnik in seiner schönsten Form: Wechselbare Objektive, wie man sie aus der Fototechnik kennt, eröffnen ganz neue Möglichkeiten der Lichtgestaltung.



lui spotlights

Deckenstrahler



zoom Lichtkegel stufenlos einstellbar

volto

alto

alto v

alto doppio

lens fixer Lichtkegel

volto

alto

alto v

alto doppio

Durchverdrahtung möglich

360° drehbar
Schwenkbereich 90°
für Aufbaumontage

360° drehbar
Schwenkbereich 45°
Montage auf Deckendose

nicht schwenkbar
für Aufbaumontage

360° drehbar
Schwenkbereich 45°
für Aufbaumontage

Durchverdrahtung möglich

360° drehbar
Schwenkbereich 90°
für Aufbaumontage

360° drehbar
Schwenkbereich 45°
Montage auf Deckendose

nicht schwenkbar
für Aufbaumontage

360° drehbar
Schwenkbereich 45°
für Aufbaumontage

Version*



colors	18 W (420 lm)	561,34	448,74	351,26	944,54
chrom glanz	13 W (310 lm)				
materials	18 W (420 lm)	578,15	465,55	368,07	978,15
phantom/black phantom	18 W (420 lm)	586,55	473,95	376,47	994,96

zoom

20°-60°/soft edge Glas
+ zoom Objektiv

Versionen*



colors	18 W (540 lm)	542,86	430,25	332,77	907,56
chrom glanz	13 W (400 lm)				
materials	18 W (540 lm)	559,66	447,06	349,58	941,18
phantom/black phantom	18 W (540 lm)	568,07	455,46	357,98	957,98

C 80

80°/klares Glas + kleine Linse medium
+ Linsenobjektiv



colors	18 W (540 lm)	542,86	430,25	332,77	907,56
chrom glanz	13 W (400 lm)				
materials	18 W (540 lm)	559,66	447,06	349,58	941,18
phantom/black phantom	18 W (540 lm)	568,07	455,46	357,98	957,98

S 80

80°/soft edge Glas + kleine Linse medium
+ Linsenobjektiv



colors	18 W (450 lm)	542,86	430,25	332,77	907,56
chrom glanz	13 W (340 lm)				
materials	18 W (450 lm)	559,66	447,06	349,58	941,18
phantom/black phantom	18 W (450 lm)	568,07	455,46	357,98	957,98

S 40

40°/Fresnel-Linse + kleine Linse medium
+ Linsenobjektiv

*Version doppio: 2 x 18 W/13 W

*Versionen doppio: 2 x 18 W/13 W

Steuerung

Features

230 V light engine
dimmbar via Phasenabschrittdimmer,
max. Lichtleistung per rückseitigem
Drehregler am head einstellbar

Occhio air module



Bluetooth Dimmermodul, Montage
in Hohldecke oder Schalterdose
(bei doppio in base integrierbar),
für max. 4 Strahler

82,35

Occhio air adapter



Adapterring inkl. »air« module
(nur volto + alto v),
Montage unter Aufbaudose

110,92

inserts

Filter rot	30,25
Filter grün	
Filter blau	
Filter gelb	
Filter magenta	

(für zoom-Objektive)

Optionen

Lichtquelle

2700 K oder 3000 K, perfect color CRI 97

Oberflächen

head/optics/base

chrom
chrom glanz**

colors

weiß matt
schwarz matt
weiß matt/gold matt/weiß matt
schwarz matt/gold matt/schwarz matt

materials/phantom/black phantom

schwarz matt/rose gold/schwarz matt
schwarz matt/bronze/schwarz matt
schwarz matt/phantom/schwarz matt
schwarz matt/black phantom/schwarz matt

**bei doppio: base weiß matt

Die Oberflächen rose gold, bronze, phantom und black phantom können sich zu anderen Produktlinien geringfügig unterscheiden.

weitere Optionen

- Weitere Lichtwirkungen siehe Seite 186
- Weiteres Montagezubehör siehe Seite 182
- Zubehör für Occhio air ab Seite 222

Diese und weitere Optionen sind konfigurierbar im
Occhio Digital Order System (DOS)

weitere Informationen

- Technische Daten und Informationen zu den Montagevarianten siehe Seiten 183-187

lui spotlights

Schienenstrahler



zoom Lichtkegel stufenlos einstellbar

alto track

Schwenkbereich 55°
360° drehbar
mit in-trac Adapter, für Eutrac, Erco und Zumtobel 3-Phasen Schienen

Version



colors	18 W (420 lm)	443,70
chrom glanz	13 W (310 lm)	
materials	18 W (420 lm)	460,50
phantom/black phantom	18 W (420 lm)	468,91

zoom
20°–60°/soft edge Glas
+ zoom Objektiv



lens fixer Lichtkegel

alto track

Schwenkbereich 55°
360° drehbar
mit in-trac Adapter, für Eutrac, Erco und Zumtobel 3-Phasen Schienen

Versionen



colors	18 W (540 lm)	425,21
chrom glanz	13 W (400 lm)	
materials	18 W (540 lm)	442,02
phantom/black phantom	18 W (540 lm)	450,42

C 80
80°/klares Glas + kleine Linse medium
+ Linsenobjektiv



colors	18 W (540 lm)	425,21
chrom glanz	13 W (400 lm)	
materials	18 W (540 lm)	442,02
phantom/black phantom	18 W (540 lm)	450,42

S 80
80°/soft edge Glas + kleine Linse medium
+ Linsenobjektiv



colors	18 W (450 lm)	425,21
chrom glanz	13 W (340 lm)	
materials	18 W (450 lm)	442,02
phantom/black phantom	18 W (450 lm)	450,42

S 40
40°/Fresnel-Linse + kleine Linse medium
+ Linsenobjektiv

Steuerung

Features



230V light engine
dimmbar via Phasenabschrittdimmer,
max. Lichtleistung per rückseitigem
Drehregler am head einstellbar

inserts

	Filter rot	30,25
	Filter grün	
	Filter blau	
	Filter gelb	
	Filter magenta	

(für zoom-Objektive)

Optionen

Lichtquelle

2700 K oder 3000 K, perfect color CRI 97

Oberflächen

head/optics/adapter

chrom
chrom glanz/weiß matt
chrom glanz/chrom matt



colors

weiß matt
schwarz matt
weiß matt/gold matt/weiß matt
schwarz matt/gold matt/schwarz matt



head/optics/base materials/phantom/black phantom

schwarz matt/rose gold/schwarz matt
schwarz matt/bronze/schwarz matt
schwarz matt/phantom/schwarz matt
schwarz matt/black phantom/
schwarz matt



Die Oberflächen rose gold, bronze, phantom und black phantom können sich zu anderen Produktlinien geringfügig unterscheiden.

weitere Optionen
- Weitere Lichtwirkungen siehe Seite 186
- Zubehör für Occhio air ab Seite 222

Diese und weitere Optionen sind konfigurierbar im
Occhio Digital Order System (DOS)

weitere Informationen - Technische Daten und Informationen zu den Montagevarianten siehe Seiten 183–187

lui spotlights

Einbaustrahler



zoom Lichtkegel stufenlos einstellbar

piano edge

piano cover round

piano cover square

lens fixer Lichtkegel

piano edge

piano cover round

piano cover square

360° drehbar
Schwenkbereich 45°
inkl. Treiber (phasenabschnittdimmbar)

für Einbaumontage
mit filigranem Deckenrand

für Einbaumontage
mit rundem cover

für Einbaumontage
mit quadratischem cover

360° drehbar
Schwenkbereich 45°
inkl. Treiber (phasenabschnittdimmbar)

für Einbaumontage
mit filigranem Deckenrand

für Einbaumontage
mit rundem cover

für Einbaumontage
mit quadratischem cover

Version



Version	18 W (890 lm)	299,16	379,83	379,83
chrom/colors	18 W (890 lm)	299,16	379,83	379,83
materials	18 W (890 lm)	315,97	413,45	413,45
phantom/black phantom	18 W (890 lm)	324,37	430,25	430,25

zoom
20°–60°/soft edge Glas +
zoom Objektiv

Versionen



Versionen	18 W (1010 lm)	280,67	361,34	361,34
chrom/colors	18 W (1010 lm)	280,67	361,34	361,34
materials	18 W (1010 lm)	297,48	394,96	394,96
phantom/black phantom	18 W (1010 lm)	305,88	411,76	411,76

C 80
80°/klares Glas + kleine Linse medium
+ Linsenobjektiv



chrom/colors	18 W (1010 lm)	280,67	361,34	361,34
materials	18 W (1010 lm)	297,48	394,96	394,96
phantom/black phantom	18 W (1010 lm)	305,88	411,76	411,76

S 80
80°/soft edge Glas + kleine Linse medium
+ Linsenobjektiv



chrom/colors	18 W (910 lm)	280,67	361,34	361,34
materials	18 W (910 lm)	297,48	394,96	394,96
phantom/black phantom	18 W (910 lm)	305,88	411,76	411,76

S 40
40°/Fresnel-Linse + kleine Linse medium
+ Linsenobjektiv

auch als pro Version ohne Vorschaltgerät
im Digital Order System (DOS) konfigurierbar

auch als pro Version ohne Vorschaltgerät
im Digital Order System (DOS) konfigurierbar

Steuerung	Features	Occhio air module
	»cc« Version (constant current) inkl. externem Vorschaltgerät	Bluetooth Dimmermodul, Montage in Hohldecke oder Schalterdose, für max. 4 Strahler
		82,35

inserts	Filter	Preis
	Filter rot	30,25
	Filter grün	
	Filter blau	
	Filter gelb	
	Filter magenta	
	(für zoom-Objektive)	

Optionen	Lichtquelle
	2700 K oder 3000 K, perfect color CRI 97 pro Version auch in 4000 K, perfect color CRI 97 erhältlich

Oberflächen	optics/cover*	colors	materials/phantom/black phantom	tube/Deckenrand
	chrom chrom glanz chrom matt	weiß matt schwarz matt gold matt	rose gold bronze phantom black phantom	weiß matt schwarz matt

*head und tube bei edge Version nur in weiß matt und schwarz matt erhältlich
Die Oberflächen rose gold, bronze, phantom und black phantom können sich zu anderen Produktlinien geringfügig unterscheiden.

weitere Optionen
- Weitere Lichtwirkungen siehe Seite 186
- Zubehör für Occhio air ab Seite 222

Diese und weitere Optionen sind konfigurierbar im
Occhio Digital Order System (DOS)

weitere Informationen
- Technische Daten und Informationen zu den Montagevarianten siehe Seiten 183–187

lui spotlights

Einbaustrahler



zoom Lichtkegel stufenlos einstellbar

piano v
edge

piano v
cover round

piano v
cover square

lens fixer Lichtkegel

piano v
edge

piano v
cover round

piano v
cover square

nicht schwenkbar
inkl. Treiber (phasenabschnittdimmbar)

nicht drehbar
für Einbaumontage
mit filigranem Deckenrand

für Einbaumontage
mit rundem cover

für Einbaumontage
mit quadratischem cover

nicht schwenkbar
inkl. Treiber (phasenabschnittdimmbar)

nicht drehbar
für Einbaumontage
mit filigranem Deckenrand

für Einbaumontage
mit rundem cover

für Einbaumontage
mit quadratischem cover

Version



Version	18 W (890 lm)	226,89	262,18	262,18
chrom/colors	18 W (890 lm)	226,89	262,18	262,18
materials	18 W (890 lm)	243,70	295,80	295,80
phantom/black phantom	18 W (890 lm)	252,10	312,61	312,61

zoom
20°–60°/soft edge Glas
+ zoom Objektiv

Versionen



Versionen	18 W (1010 lm)	208,40	243,70	243,70
chrom/colors	18 W (1010 lm)	208,40	243,70	243,70
materials	18 W (1010 lm)	225,21	277,31	277,31
phantom/black phantom	18 W (1010 lm)	233,61	294,12	294,12

C 80
80°/klares Glas + kleine Linse medium
+ Linsenobjektiv



chrom/colors	18 W (1010 lm)	208,40	243,70	243,70
materials	18 W (1010 lm)	225,21	277,31	277,31
phantom/black phantom	18 W (1010 lm)	233,61	294,12	294,12

S 80
80°/soft edge Glas + kleine Linse medium
+ Linsenobjektiv




chrom/colors	18 W (910 lm)	208,40	243,70	243,70
materials	18 W (910 lm)	225,21	277,31	277,31
phantom/black phantom	18 W (910 lm)	233,61	294,12	294,12

S 40
40°/Fresnel-Linse + kleine Linse medium
+ Linsenobjektiv












auch als pro Version ohne Vorschaltgerät
im Digital Order System (DOS) konfigurierbar

auch als pro Version ohne Vorschaltgerät
im Digital Order System (DOS) konfigurierbar

Steuerung	Features	Occhio air module 
	»cc« Version (constant current) inkl. externem Vorschaltgerät	Bluetooth Dimmermodul, Montage in Hohldecke oder Schalterdose, für max. 4 Strahler
		82,35

inserts		30,25
	Filter rot	
	Filter grün	
	Filter blau	
	Filter gelb	
	Filter magenta	
	(für zoom-Objektive)	

Optionen	Lichtquelle
	2700 K oder 3000 K, perfect color CRI 97 pro Version auch in 4000 K, perfect color CRI 97 erhältlich

Oberflächen	optics/cover*	colors	materials/phantom/black phantom	tube/Deckenrand
	chrom chrom glanz  chrom matt 	weiß matt  schwarz matt  gold matt 	rose gold  bronze  phantom  black phantom 	weiß matt  schwarz matt 

*head und tube bei edge Version nur in weiß matt und schwarz matt erhältlich
Die Oberflächen rose gold, bronze, phantom und black phantom können sich zu anderen Produktlinien geringfügig unterscheiden.

weitere Optionen
- Weitere Lichtwirkungen siehe Seite 186
- Zubehör für Occhio air ab Seite 222

Diese und weitere Optionen sind konfigurierbar im
Occhio Digital Order System (DOS)

weitere Informationen
- Technische Daten und Informationen zu den Montagevarianten siehe Seiten 183–187

lui spotlights

Einbaustrahler



zoom Lichtkegel stufenlos einstellbar

piano pure

piano v pure

lens fixer Lichtkegel

piano pure

piano v pure

für Einbaumontage
rahmenloser Einbau inkl. Einbauplatte
inkl. Treiber (phasenabschnittdimmbar)

360° drehbar
Schwenkbereich 45°

nicht schwenkbar

für Einbaumontage
rahmenloser Einbau inkl. Einbauplatte
inkl. Treiber (phasenabschnittdimmbar)

360° drehbar
Schwenkbereich 45°

nicht schwenkbar

Version



chrom/colors	18 W (890 lm)	421,85	304,20
materials	18 W (890 lm)	438,66	321,01
phantom/black phantom	18 W (890 lm)	447,06	329,41

zoom

20°–60°/soft edge Glas
+ zoom Objektiv

Versionen



chrom/colors	18 W (1010 lm)	403,36	285,71
materials	18 W (1010 lm)	420,17	302,52
phantom/black phantom	18 W (1010 lm)	428,57	310,92

C 80

80°/klares Glas + kleine Linse medium
+ Linsenobjektiv



chrom/colors	18 W (1010 lm)	403,36	285,71
materials	18 W (1010 lm)	420,17	302,52
phantom/black phantom	18 W (1010 lm)	428,57	310,92

S 80

80°/soft edge Glas + kleine Linse medium
+ Linsenobjektiv



chrom/colors	18 W (910 lm)	403,36	285,71
materials	18 W (910 lm)	420,17	302,52
phantom/black phantom	18 W (910 lm)	428,57	310,92

S 40

40°/Fresnel-Linse + kleine Linse medium
+ Linsenobjektiv



chrom/colors	18 W (910 lm)	403,36	285,71
materials	18 W (910 lm)	420,17	302,52
phantom/black phantom	18 W (910 lm)	428,57	310,92

auch als pro Version ohne Vorschaltgerät
im Digital Order System (DOS) konfigurierbar

auch als pro Version ohne Vorschaltgerät
im Digital Order System (DOS) konfigurierbar

Steuerung

Features

»cc« Version (constant current)
inkl. externem Vorschaltgerät

Occhio air module

Bluetooth Dimmermodul, Montage
in Hohldecke oder Schalterdose,
für max. 4 Strahler

82,35

inserts

	Filter rot	30,25
	Filter grün	
	Filter blau	
	Filter gelb	
	Filter magenta	

(für zoom-Objektive)

Optionen

Lichtquelle

2700 K oder 3000 K, perfect color CRI 97
pro Version auch in 4000 K, perfect color CRI 97 erhältlich

Oberflächen

optics

chrom glanz	
chrom matt	

colors

weiß matt	
schwarz matt	
gold matt	

materials/phantom/black phantom

rose gold	
bronze	
phantom	
black phantom	

tube*

weiß matt	
schwarz matt	

*tube in weiteren Oberflächen konfigurierbar.

Die Oberflächen rose gold, bronze, phantom und black phantom können sich zu anderen Produktlinien geringfügig unterscheiden.

weitere Optionen







- Weitere Lichtwirkungen siehe Seite 186
- Zubehör für Occhio air ab Seite 222

Diese und weitere Optionen sind konfigurierbar im
Occhio Digital Order System (DOS)

weitere Informationen


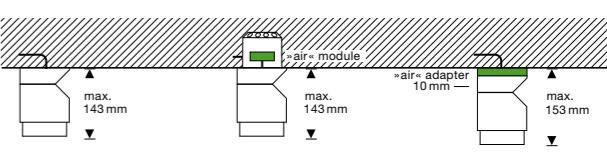

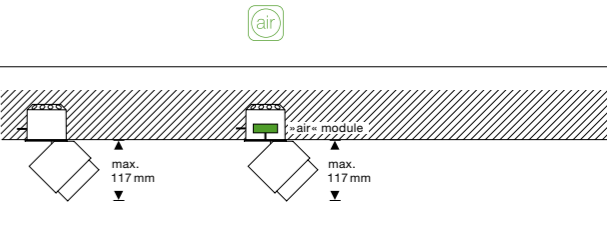

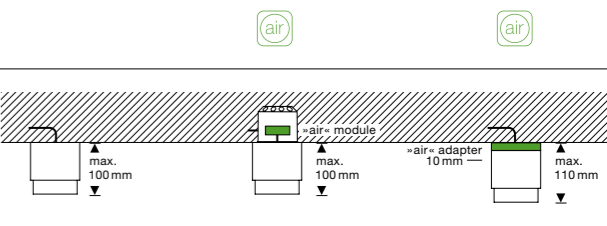

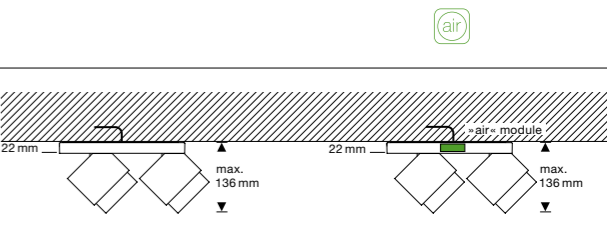


- Technische Daten und Informationen zu den Montagevarianten siehe Seiten 183–187

lui spotlights Montagezubehör

Seiteneinspeisung (ein- oder beidseitig) für alle Aufbauversionen, H 7 mm, ø 76 mm (ø base 88 mm)		weiß matt	28,57
Baldachin mit ein- oder beidseitigem Auslass für alle Aufbauversionen, H 15 mm, ø 88 mm		chrom glanz weiß glanz chrom matt weiß matt schwarz matt	55,46
Spiegelmontageset zur Montage von lui pico direkt auf einem Spiegel (Bohrdurchmesser 70 mm), keine Revisionsmöglichkeit des Konverters über Spiegel			43,70
Hohlraumdose zur Montage von flat Leuchten in Hohldecken und -wänden			3,36
Occhio air module Bluetooth 4.0 Dimmermodul für phasenabschrittdimmbare Strahler und Vorschaltgeräte, Montage in Hohlraum- oder Schalterdose, max. 4 x 32 W (mit Occhio Konverter, andere Konverter max. 52 W), L 40 mm x B 36 mm x H 14 mm			82,35
Occhio air adapter Für lui volto/alto v Adapterring inkl. »air« module, Montage unter Leuchte, ø 95 mm, H 10 mm Für lui 3d Adapterring inkl. »air« module, Montage unter Leuchte, ø 88 mm, H 14 mm	 	weiß matt schwarz matt weiß matt schwarz matt	110,92 110,92
Farbfilter für zoom-Objektiv	Filter rot Filter grün Filter blau Filter gelb Filter magenta		30,25

Konfigurierbar im **Occhio Digital Order System (DOS)**

lui spotlights Montagevarianten

volto head ø 94 mm, H 143 mm (zoom), H 131 mm (lens)		Feste Decke mit 230 V Netzanschluss, Durchverdrahtung möglich	
90° Schwenkbereich 360° drehbar			
alto head ø 94 mm, H 117 mm (zoom), H 105 mm (lens)		Feste Decke mit 230 V Netzanschluss, Durchverdrahtung möglich	
45° Schwenkbereich 360° drehbar			
alto v ø 94 mm, H 100 mm (zoom), H 82 mm (lens)		Feste Decke mit 230 V Netzanschluss, Durchverdrahtung möglich	
nicht schwenkbar			
alto doppio head ø 94 mm, H 136 mm (zoom), H 125 mm (lens) base L 240 mm x B 85 mm x H 22 mm		Feste Decke mit 230 V Netzanschluss, Durchverdrahtung möglich	
45° Schwenkbereich 360° drehbar			
alto track head ø 94 mm, H 118 mm (zoom), H 108 mm (lens)		Stromschiene 3-phasig für Eutrac, Erco und Zumtobel Stromschielen	
55° Schwenkbereich 360° drehbar			

lui spotlights piano Montagevarianten

piano edge
head ø94 mm, H99 mm (zoom), H85 mm (lens)



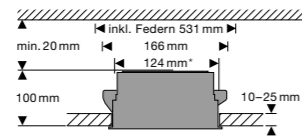
edge

45° Schwenkbereich
360° drehbar

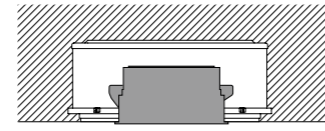


optional mit Occhio air

edge Einbautube



Hohldecke



Betondecke
(Kaiser HaloX 250 mit Mineralfaserplatte)
Vorschaltgerät max. L 210 mm x H 30 mm



Deckenrand

piano v edge
head ø94 mm, H99 mm (zoom), H85 mm (lens)



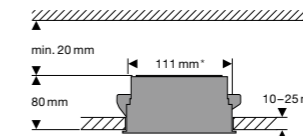
edge

nicht schwenkbar

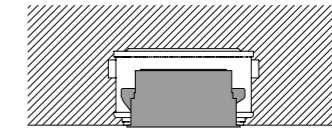


optional mit Occhio air

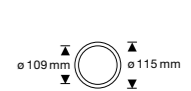
edge Einbautube



Hohldecke

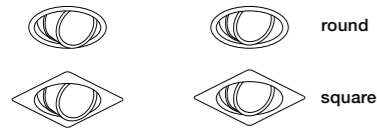


Betondecke
(Kaiser HaloX 180 mit Mineralfaserplatte)
Vorschaltgerät max. L 130 mm x H 30 mm



Deckenrand

piano cover
head ø94 mm, H99 mm (zoom), H85 mm (lens)



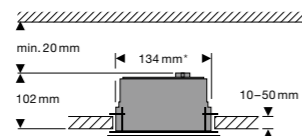
round

square

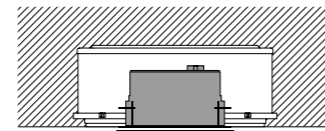


optional mit Occhio air

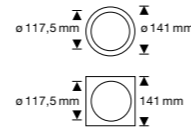
Einbautube mit cover



Hohldecke

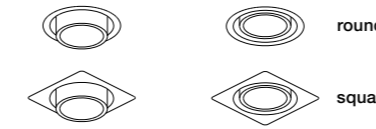


Betondecke
(Kaiser HaloX 250 mit Mineralfaserplatte)
Vorschaltgerät max. L 210 mm x H 30 mm



cover

piano v cover
head ø94 mm, H99 mm (zoom), H85 mm (lens)



round

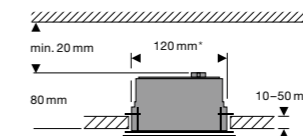
square

nicht schwenkbar

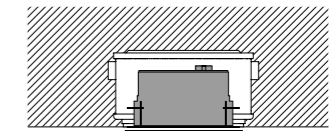


optional mit Occhio air

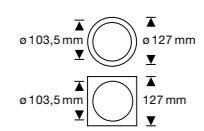
Einbautube mit cover



Hohldecke



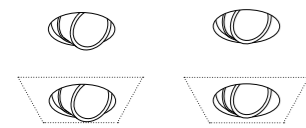
Betondecke
(Kaiser HaloX 180 mit Mineralfaserplatte)
Vorschaltgerät max. L 130 mm x H 30 mm



cover

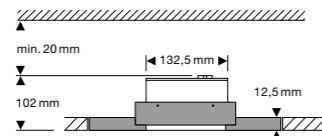
piano pure
head ø94 mm, H99 mm (zoom), H85 mm (lens)

als pro Version («constant current») exklusiv externem Vorschaltgerät erhältlich



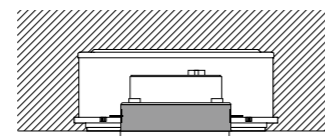
optional mit Occhio air

Einbauplatte für rahmenlosen Einbau

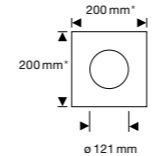


Hohldecke
(Faserzementplatte mit Haltering)

Einputzring für rahmenlosen Einbau



Betondecke verputzt, kein Sichtbeton
(Kaiser HaloX 250 mit Mineralfaserplatte)
Vorschaltgerät max. L 210 mm x H 30 mm



piano v pure
head ø94 mm, H99 mm (zoom), H85 mm (lens)

als pro Version («constant current») exklusiv externem Vorschaltgerät erhältlich

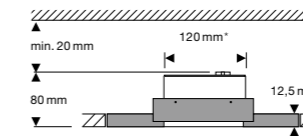


nicht schwenkbar

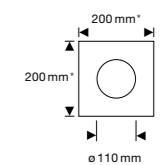


optional mit Occhio air

Einbauplatte für rahmenlosen Einbau



Hohldecke
(Faserzementplatte mit Haltering)



*Ausschnittmaß

lui spotlights Lichtwirkungen

head	zoom	lens
	Lichtkegel stufenlos einstellbar	fixer Lichtkegel mit innenliegender Linse (wechselbar)
 zoom	zoom 20°–60° soft edge Glas + zoom Objektiv	
contour		
 C80		80°/klares Glas + kleine Linse medium + Linsenobjektiv
 C60		60°/klares Glas + kleine Linse hoch + Linsenobjektiv
soft		
 S80		80°/soft edge Glas + kleine Linse medium + Linsenobjektiv
 S60		60°/soft edge Glas + kleine Linse hoch + Linsenobjektiv
 S40		40°/Fresnel-Linse + kleine Linse medium + Linsenobjektiv
 S30		30°/Fresnel-Linse + kleine Linse hoch + Linsenobjektiv

lui spotlights mit diesen Lichtwirkungen sind konfigurierbar im **Occhio Digital Order System (DOS)**

lui spotlights technische Daten und Steuerung



Occhio VOLT light engine

Anschluss	U	230 V AC/50 Hz
Mittlere Lebensdauer	t	> 40.000 h
Energieeffizienzklasse	EEK	G


LED		perfect color
Farbtemperatur	T	2700 K, 3000 K
Farbwiedergabeindex	CRI	Ra 97
Empfohlener Einsatz		Wohnen und Objekt

Leistung	P	perfect color	
		13W	18W
Lichtstrom Strahler	φ		
zoom		420lm	560lm
lens	C80	530lm	720lm
	C60	530lm	720lm
	S80	530lm	720lm
	S60	530lm	720lm
	S40	450lm	600lm
	S30	470lm	630lm

Steuerung

Occhio air
powered by
Casambi

lui spotlights VOLT Leuchten können per Phasenabschnitt* gedimmt werden. Eine Liste aller kompatiblen Dimmer finden Sie unter www.occhio.com/dim.

 **Occhio air**
Steuerung aller Occhio Leuchten über Bluetooth – schalten, dimmen von einzelnen Leuchten, Gruppen und Szenen.

*Kompatible Dimmer unter www.occhio.com/dim

lui 3d

Bodenstrahler



zoom Lichtkegel stufenlos einstellbar

basso

head und body 360° drehbar
inkl. Steckernetzteil

14 cm

Version



chrom/colors	18 W (890lm)	603,36
chrom glanz	13 W (650lm)	
materials	18 W (890lm)	620,17
phantom/black phantom	18 W (890lm)	628,57

zoom

20°–60°/soft edge Glas
+ zoom Objektiv



lens fixer Lichtkegel

basso

head und body 360° drehbar
inkl. Steckernetzteil

14 cm

Versionen



chrom/colors	18 W (1100lm)	584,87
chrom glanz	13 W (740lm)	
materials	18 W (1100lm)	601,68
phantom/black phantom	18 W (1100lm)	610,08

C 80

80°/klares Glas + kleine Linse medium
+ Linsenobjektiv



chrom/colors	18 W (1100lm)	584,87
chrom glanz	13 W (740lm)	
materials	18 W (1100lm)	601,68
phantom/black phantom	18 W (1100lm)	610,08

S 80

80°/soft edge Glas + kleine Linse medium
+ Linsenobjektiv



chrom/colors	18 W (910lm)	584,87
chrom glanz	13 W (660lm)	
materials	18 W (910lm)	601,68
phantom/black phantom	18 W (910lm)	610,08

S 40

40°/Fresnel-Linse + kleine Linse medium
+ Linsenobjektiv

Steuerung

Features

schalt- und dimmbar über rückseitigem
Schieberegler am head

inserts

	Filter rot	30,25
	Filter grün	
	Filter blau	
	Filter gelb	
	Filter magenta	

(für zoom-Objektive)

Optionen

Lichtquelle

2700 K oder 3000 K, perfect color CRI97

Oberflächen

head/optics/body/base

chrom

chrom glanz
chrom matt



colors

weiß matt
schwarz matt
weiß matt/gold matt/weiß matt
schwarz matt/gold matt/schwarz matt



materials/phantom/black phantom

schwarz matt/rose gold/schwarz matt
schwarz matt/bronze/schwarz matt
schwarz matt/phantom/schwarz matt
schwarz matt/black phantom/schwarz matt



Die Oberflächen rose gold, bronze, phantom und black phantom können sich zu anderen Produktlinien geringfügig unterscheiden.

weitere Optionen - Weitere Lichtwirkungen siehe Seite 194

Diese und weitere Optionen sind konfigurierbar im
Occhio Digital Order System (DOS)

weitere Informationen - Technische Daten siehe Seite 195

lui 3d

Wand- und Deckenstrahler



zoom Lichtkegel stufenlos einstellbar

pico

head und body 360° drehbar

up/flat

Version



chrom/colors	18 W (890lm)	576,47
chrom glanz	13 W (650lm)	
materials	18 W (890lm)	593,28
phantom/black phantom	18 W (890lm)	601,68

zoom

20°–60°/soft edge Glas
+ zoom Objektiv

+ auch als pro Version und pro power Version mit **26 W** ohne Vorschaltgerät erhältlich

Steuerung

Features

schalt- und dimmbar über rückseitigem Schieberegler am head, alternativ dimmbar via Phasenabschnittdimmer

Occhio air module



Bluetooth Dimmermodul, Montage in Hohldecke oder Schaltdose, für max. 4 Strahler

82,35

Occhio air adapter



Adapterring inkl. »air« module, Montage unter Aufbaudose

110,92

Optionen

Lichtquelle

2700 K oder 3000 K, perfect color CRI97

Montagevarianten

up

mit integriertem Konverter für Aufbaumontage, Durchverdrahtung möglich

flat

mit flacher base für Hohldecke/-wand mit Hohlraumdose, inkl. externem Konverter

inserts

	Filter rot	30,25
	Filter grün	
	Filter blau	
	Filter gelb	
	Filter magenta	

(für zoom-Objektive)

+ auch als pro Version und pro power Version mit **26 W** ohne Vorschaltgerät erhältlich

Oberflächen

head/optics/body/base

chrom

chrom glanz

chrom matt

colors

weiß matt

schwarz matt

weiß matt/gold matt/weiß matt

schwarz matt/gold matt/schwarz matt

materials/phantom/black phantom

schwarz matt/rose gold/schwarz matt

schwarz matt/bronze/schwarz matt

schwarz matt/phantom/schwarz matt

schwarz matt/black phantom/schwarz matt

Die Oberflächen rose gold, bronze, phantom und black phantom können sich zu anderen Produktlinien geringfügig unterscheiden.

weitere Optionen







- Weitere Lichtwirkungen siehe Seite 194
- Weiteres Montagezubehör siehe Seite 192
- Zubehör für Occhio air ab Seite 222

Diese und weitere Optionen sind konfigurierbar im **Occhio Digital Order System (DOS)**

weitere Informationen

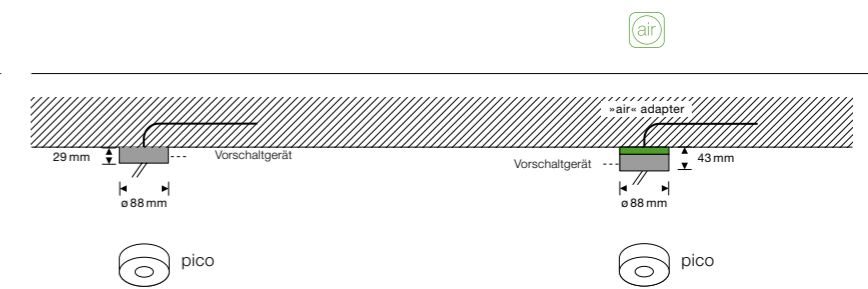
- Technische Daten und Informationen zu den Montagevarianten siehe Seiten 193–195

lui 3d Montagezubehör

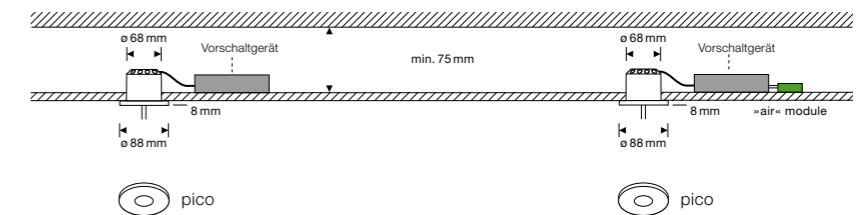
Seiteneinspeisung (ein- oder beidseitig) für alle Aufbauversionen, H 7 mm, ø 76 mm (ø base 88 mm)		weiß matt	28,57
Baldachin mit ein- oder beidseitigem Auslass für alle Aufbauversionen, H 15 mm, ø 88 mm		chrom glanz weiß glanz chrom matt weiß matt schwarz matt	55,46
Spiegelmontageset zur Montage von lui pico direkt auf einem Spiegel (Bohrdurchmesser 70 mm), keine Revisionsmöglichkeit des Konverters über Spiegel			43,70
Hohlraumdose zur Montage von flat Leuchten in Hohldecken und -wänden			3,36
Occhio air module Bluetooth 4.0 Dimmermodul für phasenabschnittdimmbare Strahler und Vorschaltgeräte, Montage in Hohlraum- oder Schalterdose, max. 4 x 32 W (mit Occhio Konverter, andere Konverter max. 52 W), L 40 mm x B 36 mm x H 14 mm			82,35
Occhio air adapter			
Für lui volto/alto v Adapterring inkl. »air« module, Montage unter Leuchte, ø 95 mm, H 10 mm		weiß matt schwarz matt	110,92
Für lui 3d Adapterring inkl. »air« module, Montage unter Leuchte, ø 88 mm, H 14 mm		weiß matt schwarz matt	110,92
Farbfilter für zoom-Objektiv	Filter rot Filter grün Filter blau Filter gelb Filter magenta		30,25

lui 3d Montagevarianten

pico up
 für Aufbaumontage mit integriertem
 Vorschaltgerät, auch für Wandmontage
 geeignet (außerhalb vom Handbereich),
 Durchverdrahtung möglich



pico flat
 mit flacher base für Hohlraumdose,
 Vorschaltgerät extern, auch für Wandmontage
 geeignet (außerhalb vom Handbereich),
 Durchverdrahtung möglich



lui 3d Lichtwirkungen

head	zoom	lens
	Lichtkegel stufenlos einstellbar	fixer Lichtkegel mit innenliegender Linse (wechselbar)
 zoom	zoom 20°–60° soft edge Glas + zoom Objektiv	
contour		
 C80		80°/klares Glas + kleine Linse medium + Linsenobjektiv
 C60		60°/klares Glas + kleine Linse hoch + Linsenobjektiv
soft		
 S80		80°/soft edge Glas + kleine Linse medium + Linsenobjektiv
 S60		60°/soft edge Glas + kleine Linse hoch + Linsenobjektiv
 S40		40°/Fresnel-Linse + kleine Linse medium + Linsenobjektiv
 S30		30°/Fresnel-Linse + kleine Linse hoch + Linsenobjektiv

lui 3d Strahler mit diesen Lichtwirkungen sind konfigurierbar im **Occhio Digital Order System (DOS)**

lui 3d technische Daten und Steuerung

version »slide control«

Anschluss U 48V DC (min. 22W)

Mittlere Lebensdauer t > 50.000 h
Energieeffizienzklasse EEK G

LED
Farbtemperatur T 2700K, 3000K
Farbwiedergabeindex CRI Ra 97
Empfohlener Einsatz residential and public


Leistung	P	perfect color	
		13W	18W
Lichtstrom Strahler	ϕ		
zoom		650lm	890lm
lens	C80	740lm	1010lm
	C60	770lm	1040lm
	S80	740lm	1010lm
	S60	740lm	1010lm
	S40	660lm	910lm
	S30	690lm	940lm

Steuerung

mit Occhio Vorschaltgerät

Das Occhio Vorschaltgerät ist perfekt auf die Anforderungen abgestimmt und per Phasenabschnitt dimmbar*. Nicht in Verbindung mit Dimmfunktion über Schieberegler oder Occhio air.

*Occhio air
powered by
Casambi*

 **Occhio air**
Steuerung über Bluetooth – schalten, dimmen, »up/down fading« von einzelnen Leuchten, Gruppen und Szenen.

Dimmfunktion lui Leuchtenköpfe



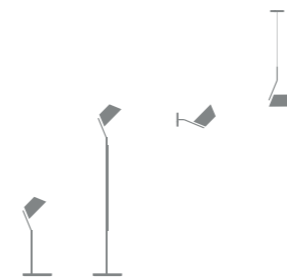
lui 3d Leuchten sind über den rückseitigen Schieberegler am head schalt- und dimmbar.
Für eine externe Dimmung oder per Occhio air muss der Schieberegler auf Position »100« eingestellt sein.

*Kompatible Dimmer unter www.occhio.com/dim

M Series

lei

Die erste Schirmleuchte mit veränderbarer Ausstrahlung.




lei 3d

Tisch- und Bodenleuchten



tavolo

40 cm



lettura

120–150 cm
höhenverstellbar

head und body 360° drehbar
inkl. Steckernetzteil

Version



colors	9W (610lm)	630,25
materials	9W (610lm)	647,06
phantom/black phantom	9W (610lm)	657,14

colors	1.089,08
materials	1.105,88
phantom/black phantom	1.115,97

Irisblende für flexible Einstellung des Verhältnisses
von direktem und atmosphärischem Licht

Steuerung

Features

schalt- und dimmbar über rückseitige Sensor-Taste am head

Optionen

Lichtquelle

2700K oder 3000K, perfect color CRI 97

Oberflächen

iris + cover/body/base

- chrom
- chrom glanz
- chrom matt
- weiß glanz/chrom glanz/weiß glanz



colors

- weiß matt
- schwarz matt
- gold matt/weiß matt
- gold matt/schwarz matt



materials/phantom/black phantom

- rose gold/schwarz matt
- bronze/schwarz matt
- phantom/schwarz matt
- black phantom/schwarz matt



head weiß matt/transluzent

Die Oberflächen rose gold, bronze, phantom und black phantom können sich zu anderen Produktlinien geringfügig unterscheiden.

weitere Informationen

- Technische Daten siehe Seite 205

lei 3d

Wand- und Pendelleuchten



parete

15 cm, up/flat

head und body 360° drehbar

Version



colors	9W (610lm)	532,77
materials	9W (610lm)	549,58
phantom/black phantom	9W (610lm)	559,66

Irisblende für flexible Einstellung des Verhältnisses von direktem und atmosphärischem Licht



sospeso

fix, up/flat
Kabellänge bei Montage einstellbar, 80–180 cm

variabel, up/flat
stufenlose Höhenverstellung, 50–200 cm

head und body 360° drehbar

623,53	892,44
640,34	909,24
650,42	919,33

© Sonderlängen bis 1000 cm möglich (Aufpreis + 142,86, nicht rabattierbar)
längere Version, fix (180–280 cm) konfigurierbar (mit Aufpreis)





Steuerung	Features schalt- und dimmbar über rückseitige Sensor-Taste am head (deaktivierbar), alternativ dimmbar via Phasenabschnittdimmer	Occhio air module Bluetooth Dimmermodul, Montage in Hohldecke oder Schaltdose, für max. 4 Strahler 82,35	Occhio air adapter Adapterring inkl. »air« module, Montage unter Aufbaudose 110,92	Optionen	Lichtquelle 2700 K oder 3000 K, perfect color CRI 97	Montagevarianten up mit integriertem Konverter für Aufbaumontage, Durchverdrahtung möglich	flat mit flacher base für Hohldecke mit Hohlraumdose (inkl. externem Konverter)	Oberflächen	iris + cover/body/base chrom chrom glanz chrom matt weiß glanz/chrom glanz/weiß glanz	colors weiß matt schwarz matt gold matt/weiß matt gold matt/schwarz matt	materials/phantom/black phantom rose gold/schwarz matt bronze/schwarz matt phantom/schwarz matt black phantom/schwarz matt
------------------	--	---	---	-----------------	--	--	---	--------------------	--	---	---

weitere Optionen
- Weiteres Montagezubehör siehe Seite 202
- Zubehör für Occhio air ab Seite 222

Diese und weitere Optionen sind konfigurierbar im **Occhio Digital Order System (DOS)**

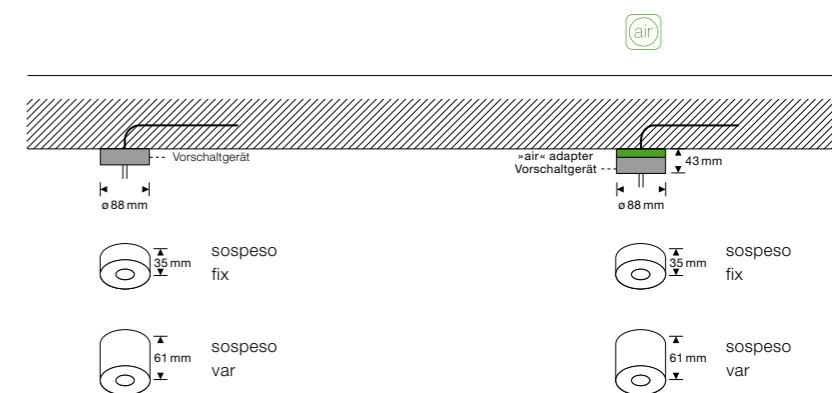
weitere Informationen
- Technische Daten und Informationen zu den Montagevarianten siehe Seiten 203–205

lei/lei 3d Montagezubehör

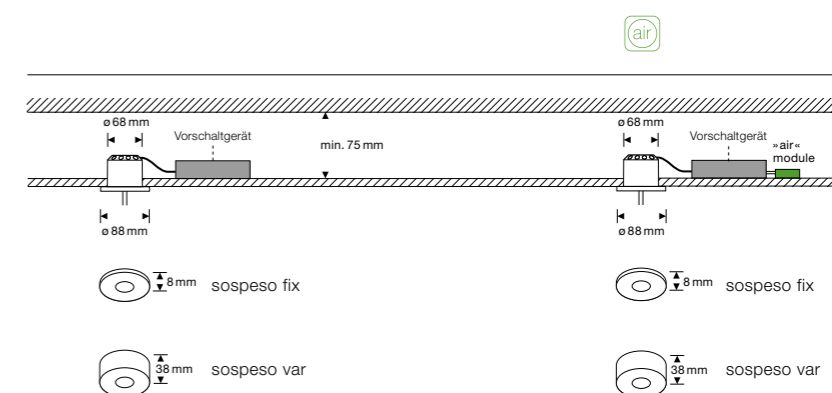
Seiteneinspeisung (ein- oder beidseitig) für alle Aufbauversionen, H 7 mm, ø 76 mm (ø base 88 mm)		weiß matt	28,57
Baldachin mit ein- oder beidseitigem Auslass für alle Aufbauversionen, H 15 mm, ø 88 mm		chrom weiß glanz chrom matt weiß matt schwarz matt	55,46
Kabelumlenkung für sospeso, H 18 mm, ø 15 mm		chrom chrom matt weiß matt schwarz matt	35,29
Hohlraumdose zur Montage von flat Leuchten in Hohldecken und -wänden			3,36
Occhio air module Bluetooth 4.0 Dimmermodul für phasenabschrittdimmbare Leuchten und Vorschaltgeräte, Montage in Hohlraum- oder Schalterdose, max. 4 x 32 W (mit Occhio Konverter, andere Konverter max. 52 W), L 40 mm x B 36 mm x H 14 mm			82,35
Occhio air adapter Adapterring inkl. »air« module für alle Aufbauversionen, Montage unter Leuchte, ø 88 mm, H 14 mm		weiß matt schwarz matt	110,92

lei 3d Montagevarianten

up
für Aufbaumontage mit integriertem
Vorschaltgerät, Durchverdrahtung möglich



flat
mit flacher base für Hohlraumdose,
Vorschaltgerät extern



lei 3d technische Daten und Steuerung

Version »touch control«

Anschluss	U	230 V AC
Mittlere Lebensdauer	t	> 50.000 h
Energieeffizienzklasse	EEK	G

LED		perfect color
Farbtemperatur	T	2700 K, 3000 K, 4000 K
Farbwiedergabeindex	CRI	Ra 97
Empfohlener Einsatz		Wohnen und Objekt

Leistung	P	perfect color
Lichtstrom Leuchte	ϕ	9 W
Irisblende		610 lm

Steuerung

mit Occhio Vorschaltgerät

Das Occhio Vorschaltgerät ist perfekt auf die Anforderungen abgestimmt und per Phasenabschnitt dimmbar*. Nicht in Verbindung mit Occhio air.

*Occhio air
powered by
Casambi*



Occhio air

Steuerung über Bluetooth – schalten, dimmen, »up/down fading« von einzelnen Leuchten, Gruppen und Szenen.

Dimmfunktion lei Leuchtenköpfe

sensor
on off

SENSOR OFF

Die Leuchten werden mit externen Phasenabschrittdimmern* (außer Boden- und Tischleuchten) gedimmt oder per Occhio air (optional) gesteuert (schalten, dimmen).

SENSOR ON

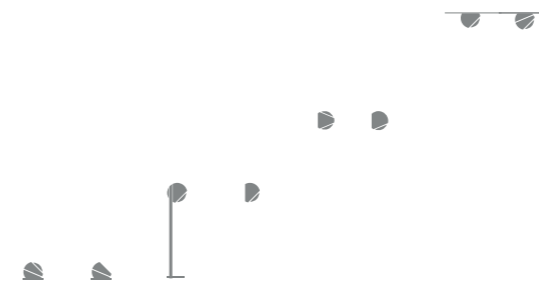
Die Leuchten können per Sensor Taste am head gesteuert werden (schalten, dimmen) – nicht mit Occhio air kombinierbar.

*Kompatible Dimmer unter www.occhio.com/dim

E Series


Sito

Sphärisch und sinnlich setzt Sito hochwertige Akzente. Ob am Gebäude selbst, auf Terrassen, Wegen oder in Gärten: Sito bietet einzigartige Design- und Lichtqualität für eine ganzheitliche Lichtgestaltung im Außenbereich.



Sito

Boden- und Pollerleuchten



mit sphärischem Glas Lichtaustritt 90°–45° 360° drehbar schwenkbar mit flachem Glas 360° drehbar schwenkbar Lichtaustritt 45° 65 cm head je 45° drehbar

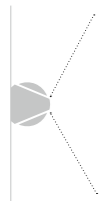
Versionen			
	C 80 80°	18 W (1100lm)	830,25
	S 80 80° soft edge	18 W (980lm)	845,38
	S 40 40° Fresnel-Linse	18 W (870lm)	853,78

Versionen			
	C 80 80°	18 W (1100lm)	922,69
	S 80 80° soft edge	18 W (980lm)	937,82
	S 40 40° Fresnel-Linse	18 W (870lm)	946,22

Steuerung	Features	Occhio air module	IP 65 staubdicht und strahlwasserfest (IP 65)
	230 V light engine 18 W dimmbar via Phasenabschrittdimmer	Bluetooth Dimmermodul für bis zu 4 Leuchten, an geeigneter Stelle in wassergeschütztem Gehäuse (Kunststoff) zu installieren 82,35	

Optionen	Lichtquelle	Erdanker	Erdspiess	Oberflächen	head/body + base colors
	2700 K oder 3000 K, perfect color CRI 97	zum Verguss in Beton 60,50	Befestigung in loseem Untergrund (nur Sito basso) 31,93		weiß matt schwarz matt weiß glanz/weiß matt

weitere Optionen - Weiteres Montagezubehör siehe Seite 214 Diese und weitere Optionen sind konfigurierbar im **Occhio Digital Order System (DOS)** **weitere Informationen** - Technische Daten, Informationen zur Steuerung und zu den Montagevarianten siehe Seiten 216–218



verticale

vertikaler Lichtaustritt



giù

vertikaler Lichtaustritt

Versionen



C 80
80°

2 x 9 W (1100 lm)

838,66



S 80
80°

2 x 9 W (980 lm)

853,78

soft edge

Versionen



C 80
80°

9 W (550 lm)

652,10



S 80
80°

9 W (490 lm)

667,23

soft edge

Steuerung

Features



230 V light engine 18 W
dimmbar via Phasenabschrittdimmer

Occhio air module



Bluetooth Dimmermodul für bis zu 4 Leuchten, an geeigneter Stelle in wassergeschütztem Gehäuse (Kunststoff) zu installieren
82,35



staubdicht und strahlwasserfest
(IP 65)

Optionen

Lichtquelle

2700 K oder 3000 K, perfect color CRI 97

Oberflächen

head colors

weiß matt
schwarz matt
weiß glanz



weitere Informationen

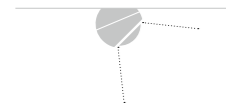
- Technische Daten, Informationen zur Steuerung und zu den Montagevarianten siehe Seiten 216–218

Sito

Decken- und Wandleuchten



giro



Lichtaustritt 90°–45°


360° drehbar
45° schwenkbar

Versionen

 C 80 80°	18 W (1100lm)	744,54
 S 80 80° soft edge	18 W (980lm)	759,66
 S 40 40° Fresnel-Linse	18 W (870lm)	768,07

Steuerung

Features

 **230V light engine 18W**
dimmbar via Phasenabschrittdimmer

Occhio air module

Bluetooth Dimmermodul für bis zu 4 Leuchten, an geeigneter Stelle in wassergeschütztem Gehäuse (Kunststoff) zu installieren
82,35

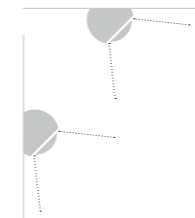
Optionen

Lichtquelle

2700 K oder 3000 K, perfect color CRI 97





lato



Lichtaustritt 45°




Versionen

 C 80 80°	18 W (1100lm)	652,10
 S 80 80° soft edge	18 W (980lm)	667,23
 S 40 40° Fresnel-Linse	18 W (870lm)	675,63

 **staubdicht und strahlwasserfest**
(IP 65)

Oberflächen

head colors

weiß matt 
schwarz matt 
weiß glanz 

weitere Informationen


- Technische Daten, Informationen zur Steuerung und zu den Montagevarianten siehe Seiten 216–218

Sito Montagezubehör

Erdanker

zum Verguss mit Beton,
Sito palo und Sito basso

Höhe: 400 mm
Durchmesser: 95 mm



60,50

Erdspieß

Befestigung in losem Untergrund
(bspw. Erde, Kies),
Sito basso

Höhe: 267 mm
Durchmesser: 60 mm



31,93

Sito Montagevarianten

basso
head: ø 130 mm, H 124 mm

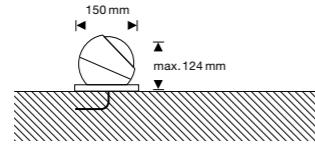


45° Schwenkbereich
360° drehbar

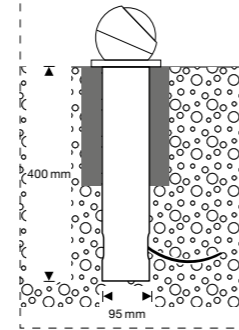


optional mit Occhio air module

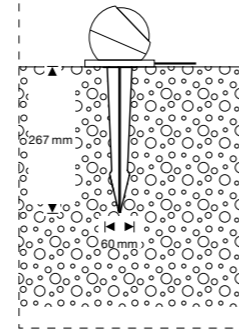
Fester Boden mit 230V
Anschluss



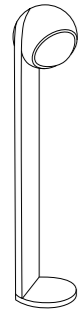
optional: Erdanker zum
Verguss in Beton



optional: Erdspieß zur
Befestigung in losem
Untergrund



palo
head: ø 130 mm, H 650 mm

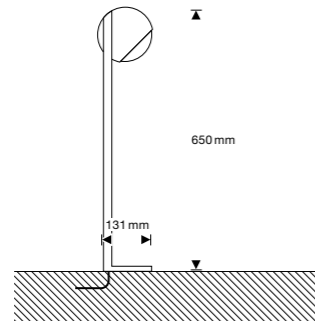


head je 45° drehbar

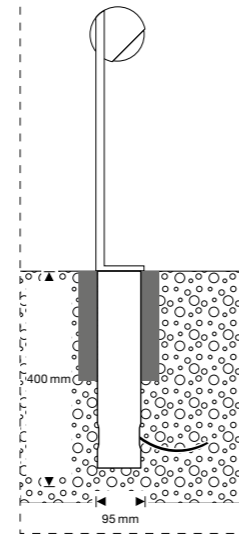


optional mit Occhio air module

Fester Boden mit 230V
Anschluss



optional: Erdanker zum
Verguss in Beton

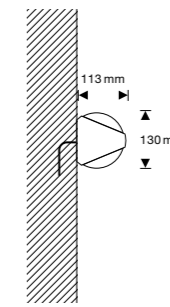


verticale
head: ø 130 mm, L 113 mm



optional mit Occhio air module

Feste Wand mit 230V
Anschluss

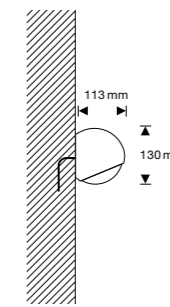


giù
head: ø 130 mm, L 113 mm



optional mit Occhio air module

Feste Wand mit 230V
Anschluss



giro
head: ø 130 mm, L 110 mm

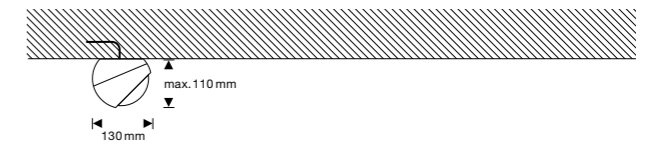


45° Schwenkbereich
360° drehbar



optional mit Occhio air module

Feste Decke mit 230V
Anschluss

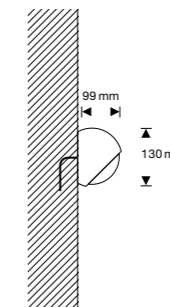


lato
head: ø 130 mm, L 99 mm



optional mit Occhio air module

Feste Wand mit 230V
Anschluss



Sito technische Daten und Steuerung



Occhio VOLT light engine

Anschluss	U	230V AC/50Hz
Mittlere Lebensdauer	t	>40.000h
Energieeffizienzklasse	EEK	G
Schutzklasse		IP 65 (staubdicht und strahlwasserfest)

LED		perfect color
Farbtemperatur	T	2700K, 3000K
Farbwiedergabeindex	CRI	Ra 97
Empfohlener Einsatz		Außenbereich für Wohnen und Objekt

Leistung	P	perfect color		
		9W	2 x 9W	18W
Lichtstrom Leuchte	φ			
Sito				
verticale	C 80		1100lm	
	S 80		980lm	
gio	C 80	550lm		
	S 80	490lm		
lato, giro,	C 80			1100lm
basso, palo	S 80			980lm
	S 40			870lm

Steuerung

Sito Leuchten können per Phasenabschnitt* gedimmt werden. Eine Liste aller kompatiblen Dimmer finden Sie unter www.occhio.com/dim.



Occhio air
Steuerung über Bluetooth – schalten, dimmen von einzelnen Leuchten, Gruppen und Szenen.

Occhio air
powered by
Casambi

*Kompatible Dimmer unter www.occhio.com/dim


Occhio air

Die neue Einfachheit der Inszenierung. Ob schalten, dimmen, »fading« oder ganze Lichtszenarien und Gruppen erstellen – mit Occhio air lässt sich das Licht nun über Bluetooth steuern.




Occhio air

Occhio air controller

<p>Für alle Leuchten Bluetooth 4.0-Fernbedienung für Occhio air, Einrichtung via Occhio air App, L 80 mm x B 80 mm x H 12 mm</p>		<p>weiß matt/weiß glanz schwarz matt/schwarz glanz weiß matt/chrom matt schwarz matt/chrom matt</p>	208,40
---	---	---	--------

Wandhalterung für Occhio air controller

<p>Für alle Leuchten Montage selbstklebend, geschraubt oder auf Wanddose befestigt</p>		<p>weiß matt schwarz matt</p>	26,89
---	---	-----------------------------------	-------

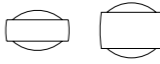
Occhio air app

<p>Für alle Leuchten App für Bedienung von Occhio air Bluetooth 4.0, ab iOS 8.2 oder Android 4.4, erhältlich im App Store oder Google Play Store</p>			kostenlos
---	---	--	-----------

Mito »air« box

<p>Für Mito Bluetooth Steuerung in cover/Baldachin integriert, Features via Occhio air App oder »air« controller (optional) steuerbar, keine externe Dimmung</p>		Aufpreis	82,35
---	---	----------	-------







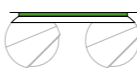
Sento »air« head

<p>Für Sento/Sento sospeso Bluetooth Steuerung in Leuchtenköpfen integriert, Features via Occhio air App oder »air« controller (optional) steuerbar, keine externe Dimmung</p>		Aufpreis	82,35
---	---	----------	-------

Occhio air module

<p>Für Più, io spotlights, io 3d, lui spotlights, lui 3d, lei 3d Bluetooth 4.0 Dimmermodul für phasenabschneidbare Strahler und Vorschaltgeräte, Montage in Hohlraum- oder Schaltdose, max. 4 x 32 W L 40 mm x B 36 mm x H 14 mm</p>			82,35
---	---	--	-------

Occhio air adapter

<p>Für Piu alto 3d, io 3d, lui 3d, lei 3d Adapterring inkl. »air« module, Montage unter Aufbaudose, ø 88 mm, H 14 mm</p>		<p>weiß matt schwarz matt</p>	110,92
<p>Für Più alto Adapterring inkl. »air« module, Montage unter Aufbaudose, ø 83 mm, H 14 mm</p>		<p>weiß matt schwarz matt</p>	110,92
<p>Für Più alto v Adapterring inkl. »air« module, Montage unter Aufbaudose, ø 83 mm, H 14 mm</p>		<p>weiß matt schwarz matt</p>	110,92
<p>Für lui volto, lui alto v Adapterring inkl. »air« module, Montage unter Aufbaudose, ø 95 mm, H 10 mm</p>		<p>weiß matt schwarz matt</p>	110,92
<p>Für io verticale Adapterring inkl. »air« module, Montage unter Leuchte, ø 82 mm, H 14 mm</p>		<p>weiß matt schwarz matt</p>	110,92
<p>Für io giro, io alto v Adapterring inkl. »air« module, Montage unter Leuchte, ø 77 mm, H 10 mm</p>		<p>weiß matt schwarz matt</p>	110,92
<p>Für io giro doppio Adapterring inkl. »air« module, Montage unter Leuchte, L 196 mm x B 51 mm x H 7 mm</p>		<p>weiß matt schwarz matt</p>	110,92

www.occhio.com

Occhio

Occhio GmbH
Wiener Platz 7
81667 München
Deutschland
Fon +49-89-44 77 86 80
Fax +49-89-44 77 86 39
info@occhio.com

www.occhio.com

Preisübersicht
Deutsch AT/CH (Euro exkl. MwSt.)
2022|10
Irrtümer und technische Änderungen vorbehalten.
Alle Preise sind unverbindliche
Preisempfehlungen der Occhio GmbH.
Produktübersicht bis auf weiteres gültig.